



Polleggio, 11 novembre 2024

## **MESSAGGIO MUNICIPALE NO. 8/2024**

*Al Consiglio comunale concernente l'esame e l'approvazione del preventivo e del moltiplicatore d'imposta 2025 del Comune*

Signor presidente,  
signore e signori consiglieri,

il preventivo che vi sottoponiamo, presenta un risultato totale d'esercizio di CHF -291'154.75, con una differenza di ca. CHF 180'000.00 rispetto al preventivo 2024:

### Risultato d'esercizio (senza imputazioni interne)

	<b>PREVENTIVO 2025</b>	<b>PREVENTIVO 2024</b>
Spese operative	3'295'768.60	3'089'996.00
Ricavi operativi (senza imposte comunali)	1'811'409.00	1'719'127.00
<b>Risultato operativo<sup>1</sup></b>	<b>-1'484'359.60</b>	<b>-1'370'769.00</b>
Spese finanziarie	35'100.00	39'400.00
Ricavi finanziari	12'305.00	12'305.00
Risultato finanziario <sup>2</sup>	-22'795.00	-27'095.00
<b>Risultato ordinario</b>	<b>-1'507'154.60</b>	<b>-1'397'964.00</b>
Fabbisogno d'imposta	1'507'154.60	1'397'964.00
Previsione gettito imposta comunale	1'215'999.85	1'285'000.00
<b>Presunto risultato totale d'esercizio</b>	<b>-291'154.75</b>	<b>-112'964.00</b>

<sup>1</sup>Le spese ed i ricavi operativi sono legati direttamente all'esecuzione dei compiti assegnati dalle leggi all'ente pubblico.

<sup>2</sup>Le spese finanziarie sono legate alla gestione dei debiti e degli impegni necessari a finanziare la gestione corrente e gli investimenti nonché la gestione e tenuta dei beni patrimoniali (gruppo conti 34).

I ricavi finanziari comprendono gli interessi attivi, utili e redditi su BP e redditi dai BA (gruppo conti 44).

### Evoluzione del fabbisogno (comprese imputazioni interne)

Il fabbisogno d'imposta passa da CHF 1'397'964.00 del 2024 a CHF 1'507'154.60 del 2025. Per il 2025 è previsto una diminuzione del gettito d'imposta di ca. CHF 69'000.00.

	Preventivo 2022		Preventivo 2023		Preventivo 2024		Preventivo 2025	
	Spese	Ricavi	Spese	Ricavi	Spese	Ricavi	Spese	Ricavi
		2'720'559	1'563'084	2'977'386	1'716'702	3'269'925	1'871'961	<b>3'457'247</b>
Fabbisogno	1'157'475		1'260'984		1'397'964		<b>1'507'154</b>	

### Osservazioni sui singoli conti

#### **0 AMMINISTRAZIONE**

#### **001.3000.000 Onorari al Sindaco e ai Municipali**

#### **001.3000.001 Indennità membri Consiglio comunale**

#### **001.3000.002 Indennità membri commissioni CC**

#### **001.3636.000 Contributo ai gruppi politici**

Gli onorari e le indennità sono già stati adeguati come previsto dal nuovo Regolamento Organico del Comune.

#### **002.3041.000 Indennità economia domestica**

#### **662.3041.000 Indennità economia domestica**

Introdotta con il nuovo Regolamento Organico dei dipendenti (art. 53), consiste in CHF 3'000.00 annui versati al dipendente con figli a carico fino al 25esimo anno d'età.

#### **002.3113.000 Apparecchiature informatiche**

#### **002.3118.000 Acquisto programmi informatici**

È prevista la sostituzione dei programmi informatici specifici per i comuni.

#### **002.3130.002 Spese Conto corrente postale**

#### **994.3130.000 Spese bancarie**

Modifica del numero di conto e della classificazione funzionale come da decisione della Commissione svizzera per la presentazione della contabilità pubblica.

Nuovi conti: 994.3499.000 Spese conto corrente postale e 994.3499.001 Spese bancarie.

#### **002.3132.000 Onorari consulenze uff. tecnico**

In assenza di una figura specifica interna all'amministrazione, Oltre alla consulenza ordinaria sulle domande di costruzione è prevista un'analisi sulla vivibilità del territorio comunale con proposte di arredo con una parte ambientale per la gestione degli spazi verdi pubblici

#### **002.3132.002 Onorari per consulenze legali**

In assenza di una figura specifica interna all'amministrazione si prevede il supporto legale esterno il Comune è sempre più spesso confrontato con problematiche complesse di varia natura: problematiche edili, nuovi regolamenti, cause legali, ecc.) che giustificano spese per un supporto legale.

#### **002.3162.000 Leasing fotocopiatrice e scanner**

Nel corso del 2024 è stato acquistato uno scanner per documenti di grandi dimensioni.

## **002.4270.000 Multe infrazione regolamenti**

### **002.4270.001 Multe per infrazione Legge Edilizia**

Il Municipio ha adottato delle nuove ordinanze e ha già emesso diverse multe per parcheggi abusivi e infrazioni all'interno delle aree di raccolta di rifiuti.

## **009.3111.000 Acquisto macchine, mobili e attrezzi.**

### **009.3144.001 Manutenzione Casa comunale**

È in corso la ristrutturazione di alcuni serramenti interni e dello sportello della Cancelleria. del mobilio.

## **1 SICUREZZA PUBBLICA**

### **111.3612.100 Rimborso polizia convenzionata**

#### **111.3612.101 Rimborso polizia Tre Valli**

#### **114.3612.100 Rimborso corpo pompieri Biasca**

Dati forniti dal Comune di Biasca.

## **2 EDUCAZIONE**

### **221.3020.002 Stipendio docente di appoggio**

Già presente lo scorso anno ma contabilizzato nel conto 221.3612.107 *Quota stipendio docente d'appoggio*, in quanto la retribuzione della docente veniva anticipata dal comune in cui era impiegata per un numero maggiore di unità didattiche.

### **221.3130.000 Attività didattiche**

Verranno proposte uscite didattiche di più giorni con pernottamento.

### **221.3162.000 Leasing furgone**

Leasing estinto. Il furgone delle scuole è ora di proprietà del Comune.

## **4 SALUTE PUBBLICA**

### **449.3614.000 Spese servizio autolettiga**

Spesa maggiorata in funzione dell'aumento della popolazione.

Si stima un contributo pro-capite di CHF 40.00 per 900 abitanti (popolazione al 31.12.2024).

## **5 PREVIDENZA SOCIALE**

### **557.3632.101 Contributo anziani ospiti in istituti**

#### **558.3632.100 Contributo servizi assist. e cura a domicilio**

##### **558.3632.101 Contributo servizi di appoggio**

##### **558.3632.102 Mantenimento anziani a domicilio**

Il computo dei primi tre contributi si basa sul gettito d'imposta cantonale per Comune, anno 2021 (CHF 1'599'231), inferiore di ca. CHF 300'000 rispetto al 2020 (CHF 1'929'929).

Ne consegue una diminuzione importante degli importi a nostro carico per il *Contributo anziani ospiti in istituti* e *Contributo servizi d'appoggio*.

Resta pressoché invariato il *Contributo servizi e assistenza e cura a domicilio* (aliquota maggiorata) come pure il *Mantenimento anziani a domicilio* (pro-capite di ca. CHF 30 sulla popolazione residente al 31.12.2023 di 854 abitanti).

### **558.3637.000 Contributo comunale prestazione complementare**

Il Municipio ha deciso di diminuire l'importo (da CHF 500.00 a CHF 300.00) e di destinarlo sotto forma di buono acquisto.

## **6 TRAFFICO**

### **662.3010.000 Stipendi al personale**

Sono stati considerati:

- il pensionamento di Loris Capoferri a contare dal 28 febbraio 2025;
- 3 operai qualificati a tempo pieno;
- 1 operaio qualificato a metà tempo.

### **662.3111.000 Acquisto attrezzature e segnaletica**

Si prevede il rinnovo del magazzino comunale che prevede la sostituzione e la fornitura di diverse attrezzature e segnaletica.

### **662.3112.000 Indumenti e calzature**

Come previsto dal nuovo ROD ai dipendenti della squadra esterna sono messi a disposizione gli abiti e le calzature da lavoro.

### **662.3162.000 Leasing trattore**

#### **662.3162.001 Leasing furgone**

#### **662.3162.002 Leasing pala gommata**

Il trattore è ora di proprietà del Comune, in quanto il leasing è stato estinto nel corso del 2024. Da ottobre 2024 è stato sottoscritto un nuovo contratto leasing per il nuovo furgone pick-up. Inoltre si intende ampliare il parco veicoli da mettere a disposizione degli operai (pala gommata multifunzionale e aspiratore).

### **665.3130.000 Acquisto carta giornaliera risparmio Comune**

### **665.4250.000 Vendita carta giornaliera risparmio Comune**

Importi adeguati considerata la richiesta delle carte durante il 2024.

## **7 PROTEZIONE AMBIENTE E PIANIFICAZIONE TERRITORIO**

### **770.3111.000 Contatori e attrezzi**

Si vuole distinguere gli acquisti di nuovi contatori e di attrezzature specifiche per il settore; finora questa distinzione non veniva fatta.

### **770.3143.000 Manutenzione impianti e rete idrica**

L'importo è stato adeguato secondo l'esperienza degli ultimi anni, dove i costi effettivi erano sempre superiori rispetto a quanto preventivato.

### **772.3111.000 Acquisto contenitori rifiuti e attrezzature**

È previsto il rinnovo dei container dei rifiuti, graduale, con il passaggio a quelli in plastica con pedale, più leggeri e meno rumorosi.

### **774.3143.000 Manutenzione cimitero**

### **774.4240.000 Tasse concessione tombe e loculi**

Verranno effettuati dei lavori di manutenzione ordinaria del cimitero e di alcune tombe con recupero dai privati di parte delle spese. Inoltre, per gli spurghi occorre prevedere la messa a disposizione di una nuova lapide in granito.

### **775.3140.000 Lotta alle neofite invasive**

La partecipazione degli interventi sul Brenno portata avanti dal Comune di Biasca insieme all'Ufficio forestale verrà ridotta a CHF 1'500.00. Collateralmente il Municipio ha avviato uno studio sul comprensorio comunale di fondovalle con dei possibili costi a nostro carico; la ripartizione e la tipologia di intervento verrà tuttavia regolata nel corso dei mesi di novembre e dicembre.

### **775.3612.101 Contrib. Cons. manutenz. argin. Bassa Leventina**

Da giugno 2025 il Consorzio dovrà rimborsare la parte non coperta dai sussidi per l'attuale progetto in corso d'opera: 10 annualità da CHF 57'500 per un totale di CHF 575'000). Per questo motivo il contributo annuale richiesto agli enti verrà aumentato.

### **778.3637.000 Incentivi per ristrutturazioni abitazioni**

#### **778.3637.001 Incentivi per acquisto veicoli**

#### **778.3637.002 Incentivi per nuovi edifici Minergie**

#### **778.3637.003 Incentivi sostituz. Generatori di calore**

#### **778.3637.004 Incentivi risanamento impianti a legna**

Il Municipio sta lavorando per portare al Consiglio comunale una revisione del regolamento sugli incentivi che tenga conto degli aggiornamenti e anche di aspetti legati alla mobilità lenta. Il credito quadro cantonale a favore degli incentivi in ambito energetico per il periodo 2021/2025 è esaurito e prossimamente è attesa l'emanazione del nuovo decreto esecutivo cantonale per gli incentivi in ambito energetico. Per questo motivo il Municipio conta di sottoporre le modifiche del Regolamento comunale nella seduta primaverile del Consiglio comunale.

## **8 ECONOMIA PUBBLICA**

### **884.3636.001 Contrib. a ERS-BV per copertura spese CRT-3V**

I Comuni delle Tre Valli sono chiamati a partecipare alle opere necessarie all'adeguamento delle fermate del trasporto pubblico su gomma nel quartiere di Osogna. La Commissione Regionale dei Trasporti 3 Valli ha confermato di voler inserire le due nuove fermate all'interno del Piano Regionale dei Trasporti (PRT), attualmente in fase di aggiornamento, quali misure d'interesse regionale.

La spesa complessiva di CHF 542'300.00 sarà ripartita secondo la chiave di riparto stabilita tra Cantone (79%) e Comuni delle Tre Valli (21%).

La quota a nostro carico ammonta a ca. CHF 3'500.00.

## **9 FINANZE E IMPOSTE**

### **990 Imposte**

Il 1. gennaio 2025 entrerà in vigore la modifica degli art. 177 e 178 della Legge organica comunale (LOC) approvata dal Parlamento il 4 novembre 2019 contestualmente ad una riforma fiscale (cfr. messaggio governativo n. 7684 del 10 luglio 2019); da tale data i comuni potranno adottare due moltiplicatori distinti per le persone fisiche e le persone giuridiche. Con i preventivi 2025 i comuni potranno quindi, per la prima volta, adottare due moltiplicatori distinti. Nel preventivo 2025 non sono contemplate distinzioni di questo tipo per il nostro Comune.

### **994.3401.000 Interessi passivi debiti media e lunga scadenza**

Gli interessi passivi sono stati calcolati sugli impegni bancari attuali, in quanto non si prevede di contrarre nuovi debiti.

### **Ammortamenti**

Con MCA2 gli ammortamenti vengono calcolati sul valore iniziale netto d'investimento.

I tassi di ammortamento non possono essere scelti liberamente ma devono rispettare quanto previsto dall'art. 17 del Regolamento sulla gestione finanziaria e sulla contabilità dei comuni (RGFCC) e dai relativi allegati, a seconda quindi della categoria d'investimento e al tempo di durata del bene.

I tassi di ammortamento sono decisi dal Municipio al momento dell'inserimento dell'investimento nella tabella dei cespiti e rimangono invariati per tutto il tempo di utilizzo del bene.

Ne consegue che a parte i nuovi investimenti, per tutti gli altri l'ammortamento annuo rimane lo stesso per diversi anni.

Per questo motivo non è più necessario presentare la tabella degli ammortamenti a preventivo (vedi modifiche Art. 19 RGFCC).

### **PROPOSTA DI MOLTIPLICATORE 2025**

Il concetto di equilibrio finanziario è precisato all'art. 2 del Regolamento sulla gestione finanziaria e contabilità dei Comuni, dove si rileva che il conto di gestione corrente va pareggiato a medio termine. Il moltiplicatore non deve quindi essere legato automaticamente alla copertura del fabbisogno di preventivo, ma può rimanere un vero e proprio "moltiplicatore politico" che tiene in considerazione anche una certa stabilità d'imposizione fiscale. In definitiva il tutto ruota attorno alla presenza di capitale proprio, che permette di assorbire eventuali disavanzi. E ciò in relazione al fatto che il fabbisogno di preventivo, così come il gettito d'imposta cantonale base per il Comune stimato in tale occasione, possono divergere in modo sostanziale da quanto risulterà poi a consuntivo.

### **Calcolo del moltiplicatore aritmetico 2025**

Il moltiplicatore aritmetico corrisponde al rapporto percentuale tra il fabbisogno (stabilito a preventivo) e il gettito cantonale base (imposte sul reddito e la sostanza + imposte sull'utile e il capitale). Dal fabbisogno devono essere dedotte l'imposta personale e l'imposta immobiliare comunale.

### **Moltiplicatore aritmetico 2025: 119.99%**

I due dati importanti per stabilire il moltiplicatore sono quindi il fabbisogno risultante dal preventivo e il gettito d'imposta. Questi due dati non sono a questo momento dell'esercizio confermati, ma sono delle previsioni.

Il sostanziale pareggio dei conti ed i nuovi parametri descritti danno comunque conferma per riproporre il moltiplicatore d'imposta in vigore.

Tenendo in considerazione tutto quanto indicato in precedenza, il Municipio propone di fissare il moltiplicatore 2025 al **95%**.


**Per il Municipio**

Il Sindaco  
Igor Righini

Il Segretario  
Stefano Reali



**PREVENTIVO 2025**



**COMUNE  
DI  
POLLEGIO**

CONTO ECONOMICO		Preventivo 2025		Preventivo 2024		Consuntivo 2023	
		Spese	Ricavi	Spese	Ricavi	Spese	Ricavi
0	AMMINISTRAZIONE GENERALE netto costi	596'493.00	10'500.00 585'993.00	550'038.00	22'500.00 527'538.00	445'433.70	15'947.35 429'486.35
1	SICUREZZA PUBBLICA netto costi	172'248.60	4'300.00 167'948.60	159'568.00	4'300.00 155'268.00	158'543.78	2'001.60 156'542.18
2	EDUCAZIONE netto costi	640'265.00	178'660.00 461'605.00	640'998.00	178'660.00 462'338.00	572'433.48	182'160.00 390'273.48
3	CULTURA, SPORT E TEMPO LIBERO netto costi	74'750.00	1'000.00 73'750.00	69'650.00	1'000.00 68'650.00	51'772.00	51'772.00
4	SALUTE PUBBLICA netto costi	42'550.00	42'550.00	40'310.00	40'310.00	40'033.85	40'033.85
5	PREVIDENZA SOCIALE netto costi	558'192.00	2'380.00 555'812.00	604'266.00	2'380.00 601'886.00	612'557.99	1'884.20 610'673.79
6	TRAFFICO netto costi	575'754.00	117'500.00 458'254.00	480'510.00	144'850.00 335'660.00	421'441.55	148'939.35 272'502.20
7	PROTEZ. AMBIENTE E PIANIFIC.TERRITORIO netto costi	496'383.00	368'219.00 128'164.00	437'858.00	349'104.00 88'754.00	427'813.38	345'742.44 82'070.94
8	ECONOMIA PUBBLICA netto ricavi	60'990.00 41'600.00	102'590.00	56'130.00 46'460.00	102'590.00	59'006.65 43'549.35	102'556.00
9	FINANZE E IMPOSTE netto ricavi	239'622.00 925'322.00	1'164'944.00	230'597.00 835'980.00	1'066'577.00	208'890.81 2'163'881.13	2'372'771.94
TOTALE SPESE E RICAVI FABBISOGNO		3'457'247.60	1'950'093.00 1'507'154.60	3'269'925.00	1'871'961.00 1'397'964.00	2'997'927.19	3'172'002.88
RISULTATO D'ESERCIZIO TOTALI		3'457'247.60	3'457'247.60	3'269'925.00	3'269'925.00	174'075.69 3'172'002.88	3'172'002.88



CONTO ECONOMICO		Preventivo 2025		Preventivo 2024		Consuntivo 2023	
		Spese	Ricavi	Spese	Ricavi	Spese	Ricavi
<b>0</b>	<b>AMMINISTRAZIONE GENERALE</b>						
001	<b>Potere legislativo ed esecutivo</b>						
	SPESE CORRENTI						
001.3000.000	Onorari al Sindaco e ai Municipali	43'000.00		23'000.00		20'267.00	
001.3000.001	Indennità membri Consiglio comunale	2'500.00		1'500.00		1'550.00	
001.3000.002	Indennità membri commissioni CC	2'000.00		1'500.00		720.00	
001.3050.000	Contributi AVS/AI/IPG/AD	2'800.00		1'500.00		1'391.80	
001.3053.000	Premio assicurazione infortuni	250.00		200.00		105.15	
001.3054.000	Contributo alla cassa per assegni figli	900.00		500.00		405.35	
001.3100.000	Materiale per votazioni	2'000.00		4'000.00			
001.3130.000	Spese di rappresentanza	2'000.00		2'000.00		240.00	
001.3130.001	Spese per ricevimenti	5'000.00		31'000.00		476.50	
001.3636.000	Contributo ai gruppi politici	5'100.00		2'000.00		1'450.00	
	<i>Totale ricavi correnti</i>						
	<i>Totale spese correnti</i>	65'550.00		67'200.00		26'605.80	
	<b>Saldo</b>		<b>65'550.00</b>		<b>67'200.00</b>		<b>26'605.80</b>
002	<b>Amministrazione</b>						
	SPESE CORRENTI						
002.3010.000	Stipendi al personale	239'783.00		247'003.00		181'494.30	
002.3041.000	Indennità economia domestica	7'800.00					
002.3050.000	Contributi AVS/AI/IPG/AD	15'600.00		16'000.00		12'463.65	
002.3052.000	Contributi cassa pensione	15'500.00		16'500.00		13'560.35	
002.3053.000	Premio assicurazione infortuni	4'500.00		4'630.00		3'446.40	
002.3054.000	Contributo alla cassa per assegni figli	5'200.00		5'545.00		3'629.90	
002.3055.000	Premio perdita di guadagno per malattia	1'900.00		1'930.00		1'415.65	
002.3090.000	Spese per la formazione	4'000.00		4'000.00			
002.3099.000	Altre spese per il personale	2'500.00		2'500.00		2'160.40	
002.3100.000	Materiale di Cancelleria	2'500.00		2'500.00		1'904.75	

CONTI ECONOMICI	Preventivo 2025		Preventivo 2024		Consuntivo 2023	
	Spese	Ricavi	Spese	Ricavi	Spese	Ricavi
002.3102.000 Stampati, pubblicazioni	7'200.00		7'200.00		8'865.25	
002.3103.000 Abbonamenti	350.00		350.00		342.35	
002.3110.000 Acquisto macchine e mobili d'ufficio	3'000.00		3'000.00			
002.3113.000 Apparecchiature informatiche	10'000.00		7'000.00		1'758.75	
002.3118.000 Acquisto programmi informatici	20'000.00		5'000.00		600.00	
002.3130.000 Spese postali	6'000.00		5'000.00		5'110.30	
002.3130.001 Spese telefoniche	2'500.00		2'500.00		2'497.70	
002.3130.002 Spese Conto Corrente Postale			2'500.00		1'904.05	
002.3130.003 Spese per incasso imposte C.S.I.	7'300.00		7'300.00		6'897.95	
002.3130.004 Spese esecutive	5'000.00		5'000.00		4'706.15	
002.3130.005 Quote sociali	650.00		650.00		672.30	
002.3131.001 Spese pianificatorie	5'000.00		5'000.00		1'098.50	
002.3132.000 Onorari consulenze uff. tecnico	45'000.00		25'000.00		59'642.40	
002.3132.001 Onorari per perizie contabili	5'000.00		5'000.00		4'846.50	
002.3132.002 Onorari per consulenze legali	15'000.00		5'000.00		10'000.00	
002.3150.000 Manutenzione macchine, mobili, ecc.	1'000.00		1'000.00			
002.3153.000 Manutenzione apparecchi informatici	4'000.00		2'000.00		1'079.50	
002.3158.000 Manutenzione programmi informatici	3'000.00		9'000.00		8'409.35	
002.3162.000 Leasing fotocopiatrice e scanner	6'000.00		3'800.00		4'235.55	
002.3170.000 Rimborso spese	500.00		500.00		426.60	
002.3199.000 Altre spese d'esercizio	500.00		500.00		215.40	
002.3601.000 Rimborso quota licenze edilizie	2'500.00		2'500.00		7'025.00	
002.3631.000 Contributo Ticino 2020	710.00		680.00		325.00	
<b>RICAVI CORRENTI</b>						
002.4210.000 Tasse di Cancelleria		500.00		500.00		229.00
002.4210.001 Tasse licenze edilizie		5'000.00		5'000.00		12'640.00
002.4260.002 Rimborso da assicurazioni		2'000.00		2'000.00		
002.4260.003 Rimborso spese esecutive		1'500.00		1'500.00		2'578.35
002.4270.000 Multe per infrazione regolamenti				1'000.00		
002.4270.001 Multe per infrazione Legge Edilizia				1'000.00		
<b>Totale ricavi correnti</b>		<b>9'000.00</b>		<b>11'000.00</b>		<b>15'447.35</b>
<b>Totale spese correnti</b>	<b>449'493.00</b>		<b>406'088.00</b>		<b>350'734.00</b>	
<b>Saldo</b>		<b>440'493.00</b>		<b>395'088.00</b>		<b>335'286.65</b>

## CONTO ECONOMICO

	Preventivo 2025		Preventivo 2024		Consuntivo 2023	
	Spese	Ricavi	Spese	Ricavi	Spese	Ricavi
<b>009 Stabili amministrativi</b>						
<b>SPESE CORRENTI</b>						
009.3010.000 Stipendio al personale di pulizia	12'300.00		12'300.00		11'276.45	
009.3050.000 Contributi AVS/AI/IPG/AD	800.00		800.00		774.40	
009.3053.000 Premio assicurazione infortuni	250.00		250.00		200.65	
009.3054.000 Contributo alla cassa per assegni figli	300.00		300.00		225.55	
009.3055.000 Premio perdita di guadagno per malattia	300.00		300.00		205.20	
009.3101.000 Materiale di consumo	3'800.00		3'800.00		3'769.95	
009.3101.001 Acquisto materiale pulizia e diversi	4'000.00		4'000.00		2'421.90	
009.3111.000 Acquisto macchine, mobili e attrezz.	5'000.00		1'000.00			
009.3120.000 Energia elettrica Casa comunale	5'400.00		5'400.00		3'722.75	
009.3120.001 Olio riscaldamento Casa comunale	9'000.00		9'000.00		7'354.10	
009.3120.002 Energia elettrica magazzini	3'600.00		3'600.00		3'351.45	
009.3134.000 Premi assicurativi	5'000.00		5'000.00		4'538.90	
009.3134.001 Assicurazione RC generale	4'500.00		3'800.00		3'409.00	
009.3144.001 Manutenzione Casa comunale	20'000.00		20'000.00		21'253.90	
009.3144.002 Manutenzione magazzini comunali	3'000.00		3'000.00		1'389.70	
009.3160.000 Patriziato: affitto terreno Malpensada	3'800.00		3'800.00		3'800.00	
009.3930.000 Tassa rifiuti del Comune	400.00		400.00		400.00	
<b>RICAVI CORRENTI</b>						
009.4260.000 Rimborso Patriziato pulizia e riscaldamento		500.00		500.00		500.00
009.4260.001 Rimborso da assicurazioni		1'000.00		1'000.00		
009.4500.500 Prelievi dal fondo FER				10'000.00		
<i>Totale ricavi correnti</i>		<i>1'500.00</i>		<i>11'500.00</i>		<i>500.00</i>
<i>Totale spese correnti</i>	<i>81'450.00</i>		<i>76'750.00</i>		<i>68'093.90</i>	
<b>Saldo</b>		<b>79'950.00</b>		<b>65'250.00</b>		<b>67'593.90</b>

CONTO ECONOMICO		Preventivo 2025		Preventivo 2024		Consuntivo 2023	
		Spese	Ricavi	Spese	Ricavi	Spese	Ricavi
<b>1</b>	<b>SICUREZZA PUBBLICA</b>						
110	<b>Protezione giuridica</b>						
	SPESE CORRENTI						
110.3010.000	Mercedi a tutori e curatori	2'000.00		2'000.00		4'651.00	
110.3050.000	Contributi AVS/AI/IPG/AD	200.00		130.00		210.10	
110.3054.000	Contributo alla cassa per assegni figli	70.00				61.20	
110.3132.000	Spese per tenuta a giorno catasto	3'000.00		3'000.00		3'893.70	
110.3170.000	Rimborso spese	2'000.00		2'000.00		366.80	
110.3612.100	Autorità regionale di protezione 18	27'975.00		23'473.00		21'697.65	
	RICAVI CORRENTI						
110.4120.000	Tasse per occupazione area pubblica		100.00		100.00		
110.4210.000	Tasse prolungo orario		200.00		200.00		100.00
110.4210.001	Tasse di cancelleria		1'000.00		1'000.00		50.00
110.4210.002	Tasse di naturalizzazione		2'000.00		2'000.00		800.00
110.4631.000	Sussidi cantonali tenuta a giorno catasto		1'000.00		1'000.00		1'051.60
	<i>Totale ricavi correnti</i>		<i>4'300.00</i>		<i>4'300.00</i>		<i>2'001.60</i>
	<i>Totale spese correnti</i>	<i>35'245.00</i>		<i>30'603.00</i>		<i>30'880.45</i>	
	<b>Saldo</b>		<b>30'945.00</b>		<b>26'303.00</b>		<b>28'878.85</b>
111	<b>Polizia</b>						
	SPESE CORRENTI						
111.3612.100	Rimborso Polizia Regione VIII	36'064.00		36'691.00		36'327.90	
111.3612.101	Rimborso Polizia Tre Valli	17'942.00		12'597.00		13'028.65	
	<i>Totale ricavi correnti</i>						
	<i>Totale spese correnti</i>	<i>54'006.00</i>		<i>49'288.00</i>		<i>49'356.55</i>	
	<b>Saldo</b>		<b>54'006.00</b>		<b>49'288.00</b>		<b>49'356.55</b>

## CONTO ECONOMICO

		Preventivo 2025		Preventivo 2024		Consuntivo 2023	
		Spese	Ricavi	Spese	Ricavi	Spese	Ricavi
114	<b>Polizia del fuoco</b>						
	SPESE CORRENTI						
114.3612.100	Rimborso corpo pompieri Biasca	43'689.60		41'391.00		33'446.95	
	<i>Totale ricavi correnti</i>						
	<i>Totale spese correnti</i>	43'689.60		41'391.00	41'391.00	33'446.95	33'446.95
	<b>Saldo</b>		<b>43'689.60</b>				
115	<b>Difesa militare</b>						
	SPESE CORRENTI						
115.3636.000	Contributo società di tiro	2'154.00		2'154.00		9'105.43	
	<i>Totale ricavi correnti</i>						
	<i>Totale spese correnti</i>	2'154.00		2'154.00	2'154.00	9'105.43	9'105.43
	<b>Saldo</b>		<b>2'154.00</b>				
116	<b>Protezione civile</b>						
	SPESE CORRENTI						
116.3612.100	Rimborso Ente Regionale PCi Tre Valli	37'154.00		36'132.00		35'754.40	
	<i>Totale ricavi correnti</i>						
	<i>Totale spese correnti</i>	37'154.00		36'132.00	36'132.00	35'754.40	35'754.40
	<b>Saldo</b>		<b>37'154.00</b>				

CONTO ECONOMICO		Preventivo 2025		Preventivo 2024		Consuntivo 2023	
		Spese	Ricavi	Spese	Ricavi	Spese	Ricavi
<b>2</b>	<b>EDUCAZIONE</b>						
220	<b>Scuola dell'infanzia</b>						
	SPESE CORRENTI						
220.3020.000	Stipendio docente SI	101'908.00		100'830.00		100'764.20	
220.3020.001	Stipendi supplenti SI	3'000.00		3'000.00			
220.3020.002	Stipendio stagista SI					4'000.00	
220.3020.003	Stipendio docente di appoggio	40'665.00		39'822.00		12'161.20	
220.3050.000	Contributi AVS/AI/IPG/AD	9'500.00		9'400.00		8'169.65	
220.3052.000	Contributi cassa pensione	18'000.00		15'500.00		14'593.80	
220.3053.001	Premio assicurazione infortuni	290.00		290.00		200.50	
220.3054.000	Contributo alla cassa per assegni figli	3'100.00		3'225.00		2'379.30	
220.3055.000	Premio perdita di guadagno per malattia	1'200.00		1'200.00		927.95	
220.3101.000	Materiale di consumo	2'500.00		2'500.00		1'821.95	
220.3104.000	Materiale scolastico	2'200.00		2'200.00		1'746.51	
220.3130.001	Attività didattiche	500.00		500.00		339.00	
220.3134.000	Premi assicurativi	700.00		700.00			
220.3612.100	Quota stipendio docente alloggiati						
220.3612.101	Spese di refezione	13'000.00		13'000.00		7'352.00	
220.3612.102	Partecipazione utilizzo SI Biasca	6'000.00		6'000.00			
	RICAVI CORRENTI						
220.4240.000	Tasse refezione scuola infanzia		10'500.00		10'500.00		5'610.00
220.4260.000	Rimborso da assicurazioni		2'000.00		2'000.00		
220.4631.000	Sussidio cantonale stipendio docente		50'000.00		50'000.00		52'938.00
	<i>Totale ricavi correnti</i>		<i>62'500.00</i>		<i>62'500.00</i>		<i>58'548.00</i>
	<i>Totale spese correnti</i>	<i>202'563.00</i>		<i>198'167.00</i>		<i>154'456.06</i>	
	<b>Saldo</b>		<b>140'063.00</b>		<b>135'667.00</b>		<b>95'908.06</b>
221	<b>Scuola elementare</b>						

## CONTO ECONOMICO

	Preventivo 2025		Preventivo 2024		Consuntivo 2023	
	Spese	Ricavi	Spese	Ricavi	Spese	Ricavi
<b>SPESE CORRENTI</b>						
221.3020.000	Stipendi docenti SE	195'008.00		193'175.00		191'233.05
221.3020.001	Stipendi supplenti SE	5'000.00		5'000.00		3'261.90
221.3020.002	Stipendio docente di appoggio	40'204.00				
221.3050.000	Contributi AVS/AI/IPG/AD	15'700.00		13'400.00		13'356.45
221.3052.001	Contributi cassa pensione	31'000.00		25'000.00		24'601.60
221.3053.000	Premio assicurazione infortuni	500.00		450.00		389.40
221.3054.000	Contributo alla cassa per assegni figli	5'050.00		4'500.00		3'889.90
221.3055.000	Premio perdita di guadagno per malattia	1'900.00		2'300.00		1'491.60
221.3101.000	Materiale di consumo	2'800.00		2'800.00		2'448.05
221.3103.000	Abbonamenti	200.00		200.00		158.00
221.3104.000	Materiale scolastico	7'000.00		7'000.00		4'403.37
221.3111.000	Acquisto arredamento e attrezzature	5'000.00		5'000.00		1'303.75
221.3113.000	Apparecchiature informatiche	2'000.00		2'000.00		323.10
221.3130.000	Attività didattiche	9'000.00		4'000.00		4'529.75
221.3130.001	Attività sportive scolastiche	2'000.00		2'000.00		712.00
221.3134.000	Premi assicurativi	2'700.00		2'700.00		2'621.20
221.3137.000	Imposta di circolazione	700.00		700.00		692.00
221.3150.000	Manutenzione mobili, macchine, ecc.	1'000.00		1'000.00		
221.3151.000	Manutenzione veicoli	5'000.00		2'000.00		4'150.40
221.3153.000	Manutenzione apparecchi informatici	1'000.00		1'000.00		
221.3162.000	Leasing furgone			13'400.00		13'377.00
221.3612.101	Quota stipendio direttore didattico	22'000.00		22'000.00		20'902.70
221.3612.102	Quota stipendio docente attività creative	17'000.00		17'000.00		16'825.60
221.3612.103	Quota stipendio docente educazione musicale	8'640.00		8'640.00		8'421.70
221.3612.104	Quota stipendio docente ed. fisica	14'700.00		14'700.00		14'788.00
221.3612.105	Tassa frequenza scolastica in altri comuni	600.00		600.00		1'200.00
221.3612.106	Quota stipendio docente alloggiati					
221.3612.107	Quota stipendio docente d'appoggio			50'266.00		46'286.90
221.3910.000	Addebiti interni servizi altre unità (personale)	40'000.00		40'000.00		35'000.00
<b>RICAVI CORRENTI</b>						
221.4240.000	Tasse uso furgone da società diverse		200.00		200.00	
221.4260.000	Rimborso da assicurazioni		1'000.00		1'000.00	

## CONTO ECONOMICO

	Preventivo 2025		Preventivo 2024		Consuntivo 2023	
	Spese	Ricavi	Spese	Ricavi	Spese	Ricavi
221.4260.001 Rimborsi da genitori per attività scolastiche		1'000.00		1'000.00		
221.4260.002 Tasse trasporto allievi Scuola Media Biasca		1'300.00		1'300.00		1'220.00
221.4611.000 Trasporto per servizio dentario		60.00		60.00		60.00
221.4611.001 Contributo cant. trasporto SM Biasca		1'500.00		1'500.00		1'500.00
221.4612.100 Recupero dai comuni tassa frequenza scolastica		600.00		600.00		
221.4631.000 Sussidio cantonale stipendi docenti		110'000.00		110'000.00		120'832.00
221.4635.000 Sussidi per attività scolastiche		500.00		500.00		
<i>Totale ricavi correnti</i>		<i>116'160.00</i>		<i>116'160.00</i>		<i>123'612.00</i>
<i>Totale spese correnti</i>	<i>435'702.00</i>		<i>440'831.00</i>		<i>416'367.42</i>	
<b>Saldo</b>		<b>319'542.00</b>		<b>324'671.00</b>		<b>292'755.42</b>
<b>222 Scuola media</b>						
<b>SPESE CORRENTI</b>						
222.3631.000 Contributo Scuole Medie	2'000.00		2'000.00		1'610.00	
<i>Totale ricavi correnti</i>						
<i>Totale spese correnti</i>	<i>2'000.00</i>		<i>2'000.00</i>		<i>1'610.00</i>	
<b>Saldo</b>		<b>2'000.00</b>		<b>2'000.00</b>		<b>1'610.00</b>



CONTO ECONOMICO		Preventivo 2025		Preventivo 2024		Consuntivo 2023	
		Spese	Ricavi	Spese	Ricavi	Spese	Ricavi
<b>3</b>	<b>CULTURA, SPORT E TEMPO LIBERO</b>						
330	<b>Promozione culturale</b>						
	SPESE CORRENTI						
330.3103.000	Acquisto libri	600.00		600.00			
330.3130.000	Tasse società culturali	150.00		150.00		250.00	
330.3636.001	Contributo ass. museo di Leventina	3'200.00		3'200.00		3'200.00	
	<i>Totale ricavi correnti</i>						
	<i>Totale spese correnti</i>	3'950.00		3'950.00		3'450.00	
	<b>Saldo</b>		<b>3'950.00</b>		<b>3'950.00</b>		<b>3'450.00</b>
333	<b>Parchi pubblici e sentieri</b>						
	SPESE CORRENTI						
333.3101.000	Materiale di consumo	1'000.00		1'000.00			
333.3143.000	Manutenzione sentieri e aree svago	10'000.00		7'000.00			
	<i>Totale ricavi correnti</i>						
	<i>Totale spese correnti</i>	11'000.00		8'000.00			
	<b>Saldo</b>		<b>11'000.00</b>		<b>8'000.00</b>		
334	<b>Sport</b>						
	SPESE CORRENTI						
334.3101.000	Materiale di consumo	5'000.00		5'000.00		5'159.30	
334.3111.000	Acquisto macchine, veicoli e attrezz.			1'000.00			
334.3120.000	Energia elettrica campo sportivo	3'000.00		4'000.00		3'243.85	
334.3134.000	Premi assicurativi	1'300.00		1'300.00		1'189.00	
334.3143.000	Manutenzione campo sportivo	9'000.00		5'000.00		2'144.65	
334.3151.000	Manutenzione macchine, veicoli, attrezz.	3'000.00		3'000.00		1'437.70	
334.3632.100	Contributo pista ghiaccio Biasca	1'700.00		1'600.00		1'682.00	

## CONTO ECONOMICO

	Preventivo 2025		Preventivo 2024		Consuntivo 2023	
	Spese	Ricavi	Spese	Ricavi	Spese	Ricavi
334.3636.000 Contributo a società sportive diverse	3'000.00		3'000.00		1'360.00	
RICAVI CORRENTI						
334.4260.000 Rimborsi da assicurazioni		1'000.00		1'000.00		
334.4472.000 Tasse d'utilizzo						
334.4500.500 Prelievi dal fondo FER						
<i>Totale ricavi correnti</i>		1'000.00		1'000.00		
<i>Totale spese correnti</i>	26'000.00		23'900.00		16'216.50	
<b>Saldo</b>		<b>25'000.00</b>		<b>22'900.00</b>		<b>16'216.50</b>
335 <b>Tempo libero</b>						
SPESE CORRENTI						
335.3130.000 Pranzo anziani	4'000.00		4'000.00		3'133.00	
335.3636.000 Contributo Centro giovani Bodio	7'500.00		7'500.00		6'103.00	
335.3636.001 Contributo a società ricreative	1'500.00		1'500.00		2'068.25	
335.3637.000 Contributo corsi lingue e sport	600.00		600.00		960.00	
335.3637.001 Contributo alle famiglie per colonie	200.00		200.00			
<i>Totale ricavi correnti</i>						
<i>Totale spese correnti</i>	13'800.00		13'800.00		12'264.25	
<b>Saldo</b>		<b>13'800.00</b>		<b>13'800.00</b>		<b>12'264.25</b>
339 <b>Culto</b>						
SPESE CORRENTI						
339.3632.100 Contributo alla Parrocchia	20'000.00		20'000.00		19'841.25	
<i>Totale ricavi correnti</i>						
<i>Totale spese correnti</i>	20'000.00		20'000.00		19'841.25	
<b>Saldo</b>		<b>20'000.00</b>		<b>20'000.00</b>		<b>19'841.25</b>

CONTO ECONOMICO		Preventivo 2025		Preventivo 2024		Consuntivo 2023	
		Spese	Ricavi	Spese	Ricavi	Spese	Ricavi
<b>4</b>	<b>SALUTE PUBBLICA</b>						
445	<b>Lotta profilattica contro le malattie</b>						
	SPESE CORRENTI						
445.3636.000	Contributo dispensario antitubercolare	250.00		250.00		253.80	
	<i>Totale ricavi correnti</i>						
	<i>Totale spese correnti</i>	250.00		250.00		253.80	
	<b>Saldo</b>		<b>250.00</b>		250.00		253.80
446	<b>Servizio medico scolastico</b>						
	SPESE CORRENTI						
446.3611.000	Rimborso servizio medico scolastico	500.00		500.00		173.00	
446.3611.001	Rimborso servizio dentario scolastico	4'000.00		4'000.00		2'776.70	
	<i>Totale ricavi correnti</i>						
	<i>Totale spese correnti</i>	4'500.00		4'500.00		2'949.70	
	<b>Saldo</b>		<b>4'500.00</b>		4'500.00		2'949.70
449	<b>Altri compiti per la salute</b>						
	SPESE CORRENTI						
449.3161.000	Noleggio defibrillatore	1'600.00		1'600.00		1'529.35	
449.3614.000	Spese servizio autolettiga	36'000.00		33'760.00		35'116.00	
449.3636.000	Contributi ad associazioni	200.00		200.00		185.00	
	<i>Totale ricavi correnti</i>						
	<i>Totale spese correnti</i>	37'800.00		35'560.00		36'830.35	
	<b>Saldo</b>		<b>37'800.00</b>		35'560.00		36'830.35

CONTO ECONOMICO		Preventivo 2025		Preventivo 2024		Consuntivo 2023	
		Spese	Ricavi	Spese	Ricavi	Spese	Ricavi
<b>5</b>	<b>PREVIDENZA SOCIALE</b>						
550	<b>Assicurazione vecchiaia superstiti</b>						
	SPESE CORRENTI						
550.3631.000	Contributi a fondi centrali di previdenza sociale	160'000.00		165'000.00		176'043.95	
	RICAVI CORRENTI						
550.4611.000	Rimborso cantonale agenzia AVS		1'880.00		1'880.00		1'884.20
550.4611.001	Indennità accertamento situaz. economica morosi		500.00		500.00		
	<i>Totale ricavi correnti</i>		<i>2'380.00</i>		<i>2'380.00</i>		<i>1'884.20</i>
	<i>Totale spese correnti</i>	<i>160'000.00</i>		<i>165'000.00</i>		<i>176'043.95</i>	
	<b>Saldo</b>		<b>157'620.00</b>		<b>162'620.00</b>		<b>174'159.75</b>
554	<b>Famiglia e gioventù</b>						
	SPESE CORRENTI						
554.3631.000	Provvedimenti di protezione Lfam	14'000.00		14'000.00		14'677.00	
554.3636.000	Contributi ad associazioni	500.00		500.00		500.00	
554.3637.000	Sacchi rifiuti a famiglie con figli < 3 anni	700.00		700.00		840.00	
	<i>Totale ricavi correnti</i>						
	<i>Totale spese correnti</i>	<i>15'200.00</i>		<i>15'200.00</i>		<i>16'017.00</i>	
	<b>Saldo</b>		<b>15'200.00</b>		<b>15'200.00</b>		<b>16'017.00</b>
555	<b>Invalidità</b>						
	SPESE CORRENTI						
555.3636.000	Contributi ad associazioni	800.00		800.00		950.00	

## CONTO ECONOMICO

		Preventivo 2025		Preventivo 2024		Consuntivo 2023	
		Spese	Ricavi	Spese	Ricavi	Spese	Ricavi
	<i>Totale ricavi correnti</i>						
	<i>Totale spese correnti</i>	800.00		800.00		950.00	
	<b>Saldo</b>		<b>800.00</b>		800.00		950.00
557	<b>Case per anziani</b>						
	SPESE CORRENTI						
557.3632.101	Contributo anziani ospiti in istituti	208'121.00		234'487.00		237'562.21	
	<i>Totale ricavi correnti</i>						
	<i>Totale spese correnti</i>	208'121.00		234'487.00		237'562.21	
	<b>Saldo</b>		<b>208'121.00</b>		234'487.00		237'562.21
558	<b>Assistenza</b>						
	SPESE CORRENTI						
558.3612.100	Servizio sociale intercomunale	14'031.00		13'260.00		9'346.05	
558.3631.000	Partecipazione spese d'assistenza	40'000.00		40'000.00		44'695.57	
558.3632.100	Contributo servizi assist. e cura a domicilio	52'641.00		53'652.00		57'532.59	
558.3632.101	Contributo servizi di appoggio	33'616.00		44'581.00		37'162.93	
558.3632.102	Mantenimento anziani a domicilio	25'783.00		25'286.00		22'367.69	
558.3636.000	Contributi ad associazioni	1'000.00		1'000.00		580.00	
558.3637.000	Contributo comunale prestazione complementare	6'000.00		10'000.00		9'400.00	
	<i>Totale ricavi correnti</i>						
	<i>Totale spese correnti</i>	173'071.00		187'779.00		181'084.83	
	<b>Saldo</b>		<b>173'071.00</b>		187'779.00		181'084.83
559	<b>Aiuto umanitario</b>						
	SPESE CORRENTI						
559.3632.100	Contributo Mesolcina, Bavona e Lavizzara						
559.3636.000	Contributi ad associazioni	1'000.00		1'000.00		900.00	

## CONTO ECONOMICO

	Preventivo 2025		Preventivo 2024		Consuntivo 2023	
	Spese	Ricavi	Spese	Ricavi	Spese	Ricavi
<i>Totale ricavi correnti</i>						
<i>Totale spese correnti</i>	1'000.00		1'000.00		900.00	
<b>Saldo</b>		<b>1'000.00</b>		1'000.00		900.00

CONTO ECONOMICO		Preventivo 2025		Preventivo 2024		Consuntivo 2023	
		Spese	Ricavi	Spese	Ricavi	Spese	Ricavi
<b>6</b>	<b>TRAFFICO</b>						
662	<b>Strade comunali</b>						
	SPESE CORRENTI						
662.3010.000	Stipendi al personale	288'069.00		234'910.00		227'221.45	
662.3041.000	Indennità economia domestica	5'000.00					
662.3050.000	Contributi AVS/AI/IPG/AD	18'750.00		15'300.00		12'303.70	
662.3052.000	Contributi cassa pensione	21'700.00		21'250.00		15'277.60	
662.3053.000	Premio assicurazione infortuni	5'500.00		4'400.00		3'552.00	
662.3054.000	Contributo alla cassa per assegni figli	6'035.00		5'274.00		3'583.30	
662.3055.000	Premio perdita di guadagno per malattia	5'400.00		4'276.00		3'260.80	
662.3090.000	Spese per la formazione	5'000.00		1'000.00			
662.3101.000	Materiale di consumo	10'000.00		7'500.00		4'871.85	
662.3111.000	Acquisto attrezzature e segnaletica	15'000.00		5'000.00		5'278.90	
662.3112.000	Indumenti e calzature	3'000.00					
662.3120.000	Illuminazione pubblica - energia	15'000.00		15'000.00		13'045.60	
662.3134.000	Premi assicurativi	5'000.00		2'100.00		2'086.90	
662.3137.000	Imposte di circolazione	1'500.00		800.00		747.00	
662.3141.000	Manutenzione strade e piazze	31'000.00		30'000.00		37'025.75	
662.3141.001	Manutenzione illuminazione pubblica	25'000.00		25'000.00		11'499.60	
662.3141.002	Servizio sgombero neve e spandimento sale	15'000.00		15'000.00		4'870.00	
662.3141.003	Manutenzione segnaletica (orizzontale)	1'000.00		1'000.00		1'580.15	
662.3151.000	Manutenzione attrezzature e veicoli	7'000.00		5'000.00		5'375.05	
662.3151.001	Manutenzione segnaletica (verticale)	1'000.00		1'000.00			
662.3162.000	Leasing trattore			18'700.00		18'689.40	
662.3162.001	Leasing furgone	15'000.00					
662.3162.002	Leasing pala gommata	10'800.00					
662.3500.000	Versamento contributi sostitutivi posteggi	1'000.00		1'000.00			
662.3612.100	Contributo strade consortili (monti)	14'000.00		10'000.00		8'000.00	
	RICAVI CORRENTI						
662.4200.000	Contributi sostitutivi posteggi		1'000.00		1'000.00		
662.4260.000	Rimborsi da assicurazioni		7'000.00		7'000.00		56'051.35

## CONTO ECONOMICO

	Preventivo 2025		Preventivo 2024		Consuntivo 2023	
	Spese	Ricavi	Spese	Ricavi	Spese	Ricavi
662.4260.001 Rimborsi Consorzio strada monti		6'000.00		6'000.00		5'675.00
662.4260.002 Partecipazione privati per rappezzi		1'000.00		1'000.00		295.00
662.4260.003 Rimborso da Patriziato strada Ronchi		500.00		500.00		500.00
662.4500.500 Prelievi dal fondo FER		20'000.00		20'000.00		1'150.00
662.4631.000 Suss. cantonale manutenzione piste ciclabili		900.00		900.00		852.50
662.4910.000 Accrediti interni servizi altre unità (personale)		70'000.00		90'000.00		77'000.00
<i>Totale ricavi correnti</i>		<i>106'400.00</i>		<i>126'400.00</i>		<i>141'523.85</i>
<i>Totale spese correnti</i>	<i>525'754.00</i>		<i>423'510.00</i>		<i>378'269.05</i>	
<b>Saldo</b>		<b>419'354.00</b>		<b>297'110.00</b>		<b>236'745.20</b>
<b>665 Trasporto pubblico</b>						
<b>SPESE CORRENTI</b>						
665.3130.000 Acquisto carta giornaliera risparmio Comune	2'000.00		9'000.00			
665.3637.000 Sussidio trasporti pubblici	9'000.00		9'000.00		7'415.50	
<b>RICAVI CORRENTI</b>						
665.4250.000 Vendita carta giornaliera risparmio Comune		2'100.00		9'450.00		
665.4500.500 Prelievi dal fondo FER		9'000.00		9'000.00		7'415.50
<i>Totale ricavi correnti</i>		<i>11'100.00</i>		<i>18'450.00</i>		<i>7'415.50</i>
<i>Totale spese correnti</i>	<i>11'000.00</i>		<i>18'000.00</i>		<i>7'415.50</i>	
<b>Saldo</b>		<b>100.00</b>		<b>450.00</b>		
<b>669 Traffico regionale</b>						
<b>SPESE CORRENTI</b>						
669.3631.000 Contributo trasporto pubblico regionale	33'500.00		33'500.00		35'713.00	
669.3631.001 Contributo Comunità tariffale Ticino-Moesano	5'500.00		5'500.00		44.00	
<i>Totale ricavi correnti</i>						
<i>Totale spese correnti</i>	<i>39'000.00</i>		<i>39'000.00</i>		<i>35'757.00</i>	
<b>Saldo</b>		<b>39'000.00</b>		<b>39'000.00</b>		<b>35'757.00</b>



CONTO ECONOMICO		Preventivo 2025		Preventivo 2024		Consuntivo 2023	
		Spese	Ricavi	Spese	Ricavi	Spese	Ricavi
<b>7</b>	<b>PROTEZ. AMBIENTE E PIANIFIC.TERRITORIO</b>						
770	<b>Approvvigionamento idrico</b>						
	SPESE CORRENTI						
770.3100.000	Materiale di cancelleria			1'000.00			
770.3101.000	Materiale di consumo	1'000.00		1'000.00		420.25	
770.3111.000	Contatori e attrezzi	5'000.00					
770.3130.000	Spese di conto corrente postale	200.00		200.00		60.00	
770.3130.001	Spese telefoniche	320.00		320.00		293.40	
770.3130.002	Quote sociali	30.00		30.00			
770.3132.000	Onorari per perizie e consulenze	1'000.00		1'000.00		620.35	
770.3132.001	Spese per analisi acqua	1'000.00		1'000.00		1'093.10	
770.3134.000	Premi assicurativi	400.00		400.00		348.60	
770.3143.000	Manutenzione impianti e rete idrica	35'000.00		20'000.00		38'236.30	
770.3181.000	Perdite su tasse	500.00		500.00		30.05	
770.3511.100	Versamenti al fondo Approvvigionamento idrico	2'418.00		10'173.00		9'532.70	
770.3612.100	Collegamento acquedotto Biasca	5'000.00		5'000.00		2'730.45	
770.3910.000	Addeb. interni servizi da altre unità (personale)	15'000.00		25'000.00		21'000.00	
770.3940.000	Interessi passivi prestito PostFinance	2'500.00		2'500.00		2'500.00	
770.3950.000	Addebiti interni ammortamenti pianificati e non	30'932.00		32'177.00		32'176.95	
	RICAVI CORRENTI						
770.4240.001	Tassa consumo acqua potabile		65'000.00		65'000.00		58'482.00
770.4240.002	Tassa base		26'000.00		26'000.00		27'900.00
770.4240.003	Tasse noleggio contatori		7'800.00		7'800.00		7'750.00
770.4240.004	Tasse allacciamento alla condotta		500.00		500.00		1'216.00
770.4260.000	Rimborso da assicurazioni		1'000.00		1'000.00		13'694.15
770.4511.100	Prelievi dal Fondo Approvvigionamento idrico						
	<i>Totale ricavi correnti</i>		100'300.00		100'300.00		109'042.15
	<i>Totale spese correnti</i>	100'300.00		100'300.00		109'042.15	
	<b>Saldo</b>						

## CONTO ECONOMICO

	Preventivo 2025		Preventivo 2024		Consuntivo 2023	
	Spese	Ricavi	Spese	Ricavi	Spese	Ricavi
<b>771 Eliminazione delle acque di scarico</b>						
<b>SPESE CORRENTI</b>						
771.3143.000 Manutenzione canalizzazioni	5'000.00		5'000.00		45'790.30	
771.3181.000 Perdite su tasse	500.00		500.00			
771.3500.200 Versamenti fondo accant. per manutenz. canalizz.	2'000.00		2'000.00		2'000.00	
771.3511.200 Versamenti al Fondo Depurazione acque						
771.3612.100 Contributo Consorzio depurazione acque	97'500.00		97'900.00		102'656.97	
771.3950.000 Addebiti interni ammortamenti pianificati e non	12'104.00		12'104.00			
<b>RICAVI CORRENTI</b>						
771.4240.000 Tasse d'uso canalizzazioni		50'000.00		50'000.00		48'647.90
771.4240.001 Tasse allacciamento canalizzazioni		500.00		500.00		995.00
771.4500.200 Prelievi da Fondo Acc. manut. straord. canalizz.		2'000.00		2'000.00		23'812.05
771.4511.200 Prelievi dal Fondo Depurazione acque						
<i>Totale ricavi correnti</i>		<b>52'500.00</b>		<b>52'500.00</b>		<b>73'454.95</b>
<i>Totale spese correnti</i>	<b>117'104.00</b>		<b>117'504.00</b>		<b>150'447.27</b>	
<b>Saldo</b>		<b>64'604.00</b>		<b>65'004.00</b>		<b>76'992.32</b>
<b>772 Gestione dei rifiuti</b>						
<b>SPESE CORRENTI</b>						
772.3101.000 Materiale di consumo	2'000.00		2'000.00		2'290.55	
772.3111.000 Acquisto contenitori rifiuti e attrezzature	15'000.00		1'000.00		1'400.10	
772.3120.000 Energia elettrica centri raccolta rifiuti	800.00		800.00		626.10	
772.3130.000 Trasporto rifiuti dai monti	1'880.00		1'880.00		1'880.00	
772.3130.001 Servizio raccolta rifiuti ingombranti	18'000.00		18'000.00		18'226.30	
772.3130.002 Servizio raccolta riciclabili	13'000.00		13'000.00		10'336.30	
772.3130.003 Servizio raccolta rifiuti speciali	1'000.00		1'000.00		56.40	
772.3143.000 Manutenzione discarica comunale	21'600.00		21'600.00		18'511.45	
772.3143.002 Manutenzione centri raccolta rifiuti	2'000.00		2'000.00			
772.3151.000 Manutenzione contenitori	2'000.00		2'000.00		1'172.50	

## CONTO ECONOMICO

	Preventivo 2025		Preventivo 2024		Consuntivo 2023	
	Spese	Ricavi	Spese	Ricavi	Spese	Ricavi
772.3161.000 Noleggio videosorveglianza	2'100.00		2'100.00		2'067.60	
772.3181.000 Perdite su tasse	500.00		500.00		2.15	
772.3511.300 Versamenti al fondo Eliminazione rifiuti						
772.3612.100 Rimborso al Consorzio nettezza urbana	43'596.00		43'576.00		40'870.80	
772.3910.000 Addebiti interni servizi altre unità (personale)	15'000.00		25'000.00		21'000.00	
772.3940.000 Addebiti interni interessi passivi	1'724.00		2'129.00		68.00	
772.3950.000 Addebiti interni ammortamenti pianificati e no	8'719.00		1'219.00		1'218.74	
<b>RICAVI CORRENTI</b>						
772.4240.000 Tasse raccolta rifiuti		100'000.00		100'000.00		83'017.80
772.4240.001 Tasse uso discarica		500.00		500.00		
772.4250.000 Rivendita rifiuti speciali		4'800.00		4'800.00		3'112.15
772.4270.000 Multe eliminazione rifiuti				500.00		
772.4470.000 Affitto magazzino a SPAI		1'800.00		1'800.00		1'800.00
772.4511.300 Prelev. dal Fondo Eliminazione dei rifiuti		41'419.00		29'804.00		31'397.04
772.4930.000 Tassa rifiuti del Comune		400.00		400.00		400.00
<i>Totale ricavi correnti</i>		<b>148'919.00</b>		<b>137'804.00</b>		<b>119'726.99</b>
<i>Totale spese correnti</i>	<b>148'919.00</b>		<b>137'804.00</b>		<b>119'726.99</b>	
<b>Saldo</b>						
<b>774 Cimitero e sepoltura</b>						
<b>SPESE CORRENTI</b>						
774.3101.000 Materiale di consumo	1'000.00		1'000.00		102.10	
774.3120.000 Energia elettrica camera mortuaria	500.00		500.00		345.60	
774.3143.000 Manutenzione cimitero	32'000.00		2'000.00			
774.3144.000 Manutenzione camera mortuaria	1'000.00		1'000.00		1'090.30	
774.3637.001 Rimborso trasporto salme	1'000.00		1'000.00		322.00	
774.3637.002 Rimborso spese di cremazione	2'000.00		2'000.00		4'361.90	
<b>RICAVI CORRENTI</b>						
774.4240.000 Tasse concessioni tombe e loculi		7'000.00		2'000.00		6'850.00
774.4240.001 Occupazione camera mortuaria		500.00		500.00		400.00

## CONTO ECONOMICO

		Preventivo 2025		Preventivo 2024		Consuntivo 2023	
		Spese	Ricavi	Spese	Ricavi	Spese	Ricavi
	<i>Totale ricavi correnti</i>		7'500.00		2'500.00		7'250.00
	<i>Totale spese correnti</i>	37'500.00		7'500.00		6'221.90	
	<b>Saldo</b>		<b>30'000.00</b>		5'000.00	1'028.10	
775	<b>Ripari</b>						
	SPESE CORRENTI						
775.3132.000	Monitoraggio parete rocciosa	5'000.00				4'348.40	
775.3140.000	Lotta alle neofite invasive	20'000.00		14'000.00		12'422.05	
775.3612.100	Contrib. Consorz. idraulico forestale Media Blenio	2'500.00		2'500.00		2'500.00	
775.3612.101	Contrib. Cons. manutenz. argin. Bassa Leventina	18'160.00		11'350.00		13'620.00	
	RICAVI CORRENTI						
775.4630.000	Suss. fed. monitoraggio parete rocciosa						7'000.00
775.4631.000	Sussidio cantonale lotta neofite invasive		14'000.00		11'000.00		14'154.35
775.4631.001	Suss. cant. monitoraggio parete rocciosa						7'000.00
	<i>Totale ricavi correnti</i>		14'000.00		11'000.00		28'154.35
	<i>Totale spese correnti</i>	45'660.00		27'850.00		32'890.45	
	<b>Saldo</b>		<b>31'660.00</b>		16'850.00		4'736.10
777	<b>Altri tipi di protezione dell'ambiente</b>						
	SPESE CORRENTI						
777.3130.000	Quote sociali	100.00		100.00		150.00	
777.3636.000	Contributi ad associazioni	100.00		100.00		50.00	
	<i>Totale ricavi correnti</i>						
	<i>Totale spese correnti</i>	200.00		200.00		200.00	
	<b>Saldo</b>		<b>200.00</b>		200.00		200.00
778	<b>Protezione dell'aria e del clima</b>						

## CONTO ECONOMICO

	Preventivo 2025		Preventivo 2024		Consuntivo 2023	
	Spese	Ricavi	Spese	Ricavi	Spese	Ricavi
<b>SPESE CORRENTI</b>						
778.3132.000 Controllo impianti di combustione	2'000.00		2'000.00		2'509.05	
778.3601.000 Quota tassa controllo impianti comb. da rivers.	500.00		500.00			
778.3612.100 Rimborso centro regionale raccolta carcasse	500.00		500.00		443.05	
778.3635.000 Contributo Macello cantonale Cresciano	500.00		500.00		461.00	
778.3637.000 Incentivi per ristrutturazioni abitazioni	14'000.00		14'000.00		3'804.00	
778.3637.001 Incentivi acquisto veicoli elettrici	5'000.00		5'000.00			
778.3637.002 Incentivi per nuovi edifici Minergie	14'000.00		14'000.00			
778.3637.003 Incentivi sostituz. generatori di calore	5'000.00		5'000.00		2'000.00	
778.3637.004 Incentivi risanamento impianti a legna	5'000.00		5'000.00			
<b>RICAVI CORRENTI</b>						
778.4240.000 Controllo impianti di combustione		2'000.00		2'000.00		2'310.00
778.4500.500 Prelievi dal Fondo FER		43'000.00		43'000.00		5'804.00
<i>Totale ricavi correnti</i>		<i>45'000.00</i>		<i>45'000.00</i>		<i>8'114.00</i>
<i>Totale spese correnti</i>	<i>46'500.00</i>		<i>46'500.00</i>		<i>9'217.10</i>	
<b>Saldo</b>		<b>1'500.00</b>		<b>1'500.00</b>		<b>1'103.10</b>
<b>779 Pianificazione del territorio</b>						
<b>SPESE CORRENTI</b>						
779.3636.001 Contributi ad associazioni	200.00		200.00		67.52	
<i>Totale ricavi correnti</i>						
<i>Totale spese correnti</i>	<i>200.00</i>		<i>200.00</i>		<i>67.52</i>	
<b>Saldo</b>		<b>200.00</b>		<b>200.00</b>		<b>67.52</b>

CONTO ECONOMICO		Preventivo 2025		Preventivo 2024		Consuntivo 2023	
		Spese	Ricavi	Spese	Ricavi	Spese	Ricavi
<b>8</b>	<b>ECONOMIA PUBBLICA</b>						
883	<b>Turismo</b>						
	SPESE CORRENTI						
883.3632.100	Contrib. Organizzazione turistica regionale OTR	1'250.00		1'250.00		1'522.55	
	<i>Totale ricavi correnti</i>						
	<i>Totale spese correnti</i>	1'250.00		1'250.00		1'522.55	
	<b>Saldo</b>		<b>1'250.00</b>		1'250.00		1'522.55
884	<b>Industria, commercio e artigianato</b>						
	SPESE CORRENTI						
884.3636.000	Contributo Ente regionale di sviluppo (ERS-BV)	4'900.00		4'770.00		7'373.60	
884.3636.001	Contrib. a ERS-BV per copertura spese CRT-3V	5'150.00		420.00		420.50	
	<i>Totale ricavi correnti</i>						
	<i>Totale spese correnti</i>	10'050.00		5'190.00		7'794.10	
	<b>Saldo</b>		<b>10'050.00</b>		5'190.00		7'794.10
886	<b>Energia</b>						
	SPESE CORRENTI						
886.3500.500	Riversamento al Fondo Energie Rinnovabili	49'690.00		49'690.00		49'690.00	
	RICAVI CORRENTI						
886.4120.000	Tassa concessione uso speciale strade comunali		52'900.00		52'900.00		52'866.00
886.4631.000	Contributi Fondo Energie Rinnovabili FER		49'690.00		49'690.00		49'690.00
	<i>Totale ricavi correnti</i>		102'590.00		102'590.00		102'556.00
	<i>Totale spese correnti</i>	49'690.00		49'690.00		49'690.00	
	<b>Saldo</b>	<b>52'900.00</b>		<b>52'900.00</b>		<b>52'866.00</b>	

CONTO ECONOMICO		Preventivo 2025		Preventivo 2024		Consuntivo 2023	
		Spese	Ricavi	Spese	Ricavi	Spese	Ricavi
<b>9</b>	<b>FINANZE E IMPOSTE</b>						
990	<b>Imposte</b>						
	SPESE CORRENTI						
990.3181.000	Condoni e perdite	20'000.00		20'000.00		14'046.85	
990.3499.000	Interessi remuneratori su imposte	500.00		500.00			
990.3601.000	Quota tassa sui cani da riversare al Cantone	2'500.00		2'500.00		2'825.00	
	RICAVI CORRENTI						
990.4000.000	Imposte sul reddito e sostanza delle PF						1'050'000.00
990.4000.100	Sopravvenienze d'imposta reddito e sostanza PF						80'000.00
990.4000.200	Imposte suppletorie reddito e sostanza PF						1'065.10
990.4000.900	Contributo AET		25'000.00		25'000.00		26'644.35
990.4002.000	Imposte alla fonte		50'000.00		50'000.00		66'628.22
990.4008.000	Imposta personale						27'000.00
990.4009.000	Altre imposte dirette sulle PF		20'000.00		20'000.00		34'342.50
990.4010.000	Imposte sull'utile e capitale PG						50'000.00
990.4010.100	Sopravvenienze d'imposta su utile e capitale PG						
990.4021.000	Imposte immobiliari comunali						80'000.00
990.4033.000	Tassa sui cani		10'000.00		7'800.00		8'925.00
990.4401.000	Interessi di mora		6'000.00		6'000.00		9'199.45
	<i>Totale ricavi correnti</i>		<i>111'000.00</i>		<i>108'800.00</i>		<i>1'433'804.62</i>
	<i>Totale spese correnti</i>	<i>23'000.00</i>		<i>23'000.00</i>		<i>16'871.85</i>	
	<b>Saldo</b>	<b>88'000.00</b>		<b>85'800.00</b>		<b>1'416'932.77</b>	
992	<b>Perequazione finanziaria</b>						
	RICAVI CORRENTI						
992.4621.600	Contributo localizzazione geografica		140'000.00		145'000.00		145'000.00
992.4622.700	Contributo di livellamento		850'000.00		750'000.00		694'264.00

## CONTO ECONOMICO

	Preventivo 2025		Preventivo 2024		Consuntivo 2023	
	Spese	Ricavi	Spese	Ricavi	Spese	Ricavi
<i>Totale ricavi correnti</i>		990'000.00		895'000.00		839'264.00
<i>Totale spese correnti</i>						
<b>Saldo</b>	<b>990'000.00</b>		895'000.00		839'264.00	
<b>993 Partecipazione entrate altri enti pubblici</b>						
<b>SPESE CORRENTI</b>						
993.3601.000 Quota patenti caccia e pesca al Cantone	5'000.00		5'000.00		4'446.90	
<b>RICAVI CORRENTI</b>						
993.4210.000 Patenti caccia e pesca		250.00		250.00		4'680.00
993.4601.000 Part. imposta immobiliare cantonale PG		1'000.00		1'000.00		45'230.00
993.4601.900 Contributo cant. compensaz. oneri riforma fiscale		1'210.00		5'893.00		5'892.63
993.4699.000 Ridistribuzione tassa sul CO2		1'000.00		1'000.00		896.00
<i>Totale ricavi correnti</i>		3'460.00		8'143.00		56'698.63
<i>Totale spese correnti</i>	5'000.00		5'000.00		4'446.90	
<b>Saldo</b>		<b>1'540.00</b>	3'143.00		52'251.73	
<b>994 Gestione patrimonio e debiti</b>						
<b>SPESE CORRENTI</b>						
994.3130.000 Spese bancarie			1'000.00		925.40	
994.3401.000 Interessi passivi debiti media e lunga scadenza	31'100.00		38'900.00		29'668.37	
994.3499.000 Spese conto corrente postale	2'500.00					
994.3499.001 Spese bancarie	1'000.00					
994.3650.400 Rettifiche di valore su partecip. a imprese pubb.						
994.3650.500 Rettifiche di valore partecip. a imprese private						
<b>RICAVI CORRENTI</b>						
994.4420.000 Int. attivi quota sociale Banca Raiffeisen		5.00		5.00		6.00
994.4463.000 Dividendi azioni Sopracenerina		4'500.00		4'500.00		7'035.00
994.4940.000 Accrediti interni interessi passivi		4'224.00		4'629.00		2'568.00



## CONTO ECONOMICO

	Preventivo 2025		Preventivo 2024		Consuntivo 2023	
	Spese	Ricavi	Spese	Ricavi	Spese	Ricavi
<i>Totale ricavi correnti</i>		8'729.00		9'134.00		9'609.00
<i>Totale spese correnti</i>	34'600.00		39'900.00		30'593.77	
<b>Saldo</b>		<b>25'871.00</b>		30'766.00		20'984.77
999 <b>Ammortamenti beni amministrativi</b>						
<b>SPESE CORRENTI</b>						
999.3300.100 Ammort. pianificati strade e vie di comunicazione	39'777.00		39'777.00		37'526.55	
999.3300.300 Ammort. pianificati altre opere del genio civile	44'233.00		32'378.00		32'378.30	
999.3300.400 Ammort. pianificati immobili dei Beni Amm.	15'463.00		15'463.00		15'463.05	
999.3300.600 Ammort. pianificati beni mobili dei Beni Amm.	9'687.00		4'687.00		1'218.74	
999.3320.900 Ammort. pianificati su altri investimenti immater.						
999.3631.000 Partecip. finanziaria ai compiti del Cantone	44'428.00		47'869.00		47'869.00	
999.3660.200 Ammort. pianificati su contributi per investimenti	23'434.00		22'523.00		22'522.65	
<b>RICAVI CORRENTI</b>						
999.4950.000 Accrediti interni ammortamenti pianificati e non		51'755.00		45'500.00		33'395.69
<i>Totale ricavi correnti</i>		51'755.00		45'500.00		33'395.69
<i>Totale spese correnti</i>	177'022.00		162'697.00		156'978.29	
<b>Saldo</b>		<b>125'267.00</b>		117'197.00		123'582.60

CONTO ECONOMICO		Preventivo 2025	Preventivo 2024	Consuntivo 2023
<b>3</b>	<b>SPESE</b>	<b>3'457'247.60</b>	<b>3'269'925.00</b>	<b>2'997'927.19</b>
30	SPESE PER IL PERSONALE	1'191'932.00	1'045'890.00	906'833.85
31	SPESE PER BENI E SERVIZI E ALTRE SPESE DI ESERCIZIO	682'280.00	566'080.00	526'386.68
33	AMMORTAMENTI BENI AMMINISTRATIVI	109'160.00	92'305.00	86'586.64
34	SPESE FINANZIARIE	35'100.00	39'400.00	29'668.37
35	VERSAMENTI A FONDI E A FINANZIAMENTI SPECIALI	55'108.00	62'863.00	61'222.70
36	SPESE DI TRASFERIMENTO	1'257'288.60	1'322'858.00	1'273'865.26
39	ADDEBITI INTERNI	126'379.00	140'529.00	113'363.69
<b>4</b>	<b>RICAVI</b>	<b>1'950'093.00</b>	<b>1'871'961.00</b>	<b>3'172'002.88</b>
40	RICAVI FISCALI	105'000.00	102'800.00	1'424'605.17
41	REGALIE E CONCESSIONI	53'000.00	53'000.00	52'866.00
42	TASSE E RETRIBUZIONI	314'150.00	319'000.00	345'303.70
44	RICAVI FINANZIARI	12'305.00	12'305.00	18'040.45
45	PRELIEVI DA FONDI E FINANZIAMENTI SPECIALI	115'419.00	113'804.00	69'578.59
46	RICAVI DA TRASFERIMENTO	1'223'840.00	1'130'523.00	1'148'245.28
49	ACCREDITI INTERNI	126'379.00	140'529.00	113'363.69

CONTO ECONOMICO		Preventivo 2025	Preventivo 2024	Consuntivo 2023
<b>3</b>	<b>SPESE</b>	<b>3'457'247.60</b>	<b>3'269'925.00</b>	<b>2'997'927.19</b>
<b>30</b>	<b>SPESE PER IL PERSONALE</b>	<b>1'191'932.00</b>	<b>1'045'890.00</b>	<b>906'833.85</b>
300	Autorità e commissioni	47'500.00	26'000.00	22'537.00
001.3000.000	Onorari al Sindaco e ai Municipali	43'000.00	23'000.00	20'267.00
001.3000.001	Indennità membri Consiglio comunale	2'500.00	1'500.00	1'550.00
001.3000.002	Indennità membri commissioni CC	2'000.00	1'500.00	720.00
301	Stipendi per il personale amministrativo e d'esercizio	542'152.00	496'213.00	424'643.20
002.3010.000	Stipendi al personale	239'783.00	247'003.00	181'494.30
009.3010.000	Stipendio al personale di pulizia	12'300.00	12'300.00	11'276.45
110.3010.000	Mercedi a tutori e curatori	2'000.00	2'000.00	4'651.00
662.3010.000	Stipendi al personale	288'069.00	234'910.00	227'221.45
302	Stipendi dei docenti	385'785.00	341'827.00	311'420.35
220.3020.000	Stipendio docente SI	101'908.00	100'830.00	100'764.20
220.3020.001	Stipendi supplenti SI	3'000.00	3'000.00	
220.3020.002	Stipendio stagista SI			4'000.00
220.3020.003	Stipendio docente di appoggio	40'665.00	39'822.00	12'161.20
221.3020.000	Stipendi docenti SE	195'008.00	193'175.00	191'233.05
221.3020.001	Stipendi supplenti SE	5'000.00	5'000.00	3'261.90
221.3020.002	Stipendio docente di appoggio	40'204.00		
304	Assegni e indennità	12'800.00		
002.3041.000	Indennità economia domestica	7'800.00		
662.3041.000	Indennità economia domestica	5'000.00		
305	Contributi del datore di lavoro	192'195.00	174'350.00	146'072.90
001.3050.000	Contributi AVS/AI/IPG/AD	2'800.00	1'500.00	1'391.80
001.3053.000	Premio assicurazione infortuni	250.00	200.00	105.15
001.3054.000	Contributo alla cassa per assegni figli	900.00	500.00	405.35
002.3050.000	Contributi AVS/AI/IPG/AD	15'600.00	16'000.00	12'463.65
002.3052.000	Contributi cassa pensione	15'500.00	16'500.00	13'560.35
002.3053.000	Premio assicurazione infortuni	4'500.00	4'630.00	3'446.40
002.3054.000	Contributo alla cassa per assegni figli	5'200.00	5'545.00	3'629.90

CONTO ECONOMICO		Preventivo 2025	Preventivo 2024	Consuntivo 2023
002.3055.000	Premio perdita di guadagno per malattia	1'900.00	1'930.00	1'415.65
009.3050.000	Contributi AVS/AI/IPG/AD	800.00	800.00	774.40
009.3053.000	Premio assicurazione infortuni	250.00	250.00	200.65
009.3054.000	Contributo alla cassa per assegni figli	300.00	300.00	225.55
009.3055.000	Premio perdita di guadagno per malattia	300.00	300.00	205.20
110.3050.000	Contributi AVS/AI/IPG/AD	200.00	130.00	210.10
110.3054.000	Contributo alla cassa per assegni figli	70.00		61.20
220.3050.000	Contributi AVS/AI/IPG/AD	9'500.00	9'400.00	8'169.65
220.3052.000	Contributi cassa pensione	18'000.00	15'500.00	14'593.80
220.3053.001	Premio assicurazione infortuni	290.00	290.00	200.50
220.3054.000	Contributo alla cassa per assegni figli	3'100.00	3'225.00	2'379.30
220.3055.000	Premio perdita di guadagno per malattia	1'200.00	1'200.00	927.95
221.3050.000	Contributi AVS/AI/IPG/AD	15'700.00	13'400.00	13'356.45
221.3052.001	Contributi cassa pensione	31'000.00	25'000.00	24'601.60
221.3053.000	Premio assicurazione infortuni	500.00	450.00	389.40
221.3054.000	Contributo alla cassa per assegni figli	5'050.00	4'500.00	3'889.90
221.3055.000	Premio perdita di guadagno per malattia	1'900.00	2'300.00	1'491.60
662.3050.000	Contributi AVS/AI/IPG/AD	18'750.00	15'300.00	12'303.70
662.3052.000	Contributi cassa pensione	21'700.00	21'250.00	15'277.60
662.3053.000	Premio assicurazione infortuni	5'500.00	4'400.00	3'552.00
662.3054.000	Contributo alla cassa per assegni figli	6'035.00	5'274.00	3'583.30
662.3055.000	Premio perdita di guadagno per malattia	5'400.00	4'276.00	3'260.80
309	Altre spese per il personale	11'500.00	7'500.00	2'160.40
002.3090.000	Spese per la formazione	4'000.00	4'000.00	
002.3099.000	Altre spese per il personale	2'500.00	2'500.00	2'160.40
662.3090.000	Spese per la formazione	5'000.00	1'000.00	
<b>31</b>	<b>SPESE PER BENI E SERVIZI E ALTRE SPESE DI ESERCIZIO</b>	<b>682'280.00</b>	<b>566'080.00</b>	<b>526'386.68</b>
310	Spese per materiale e merci	55'150.00	55'650.00	40'726.13
001.3100.000	Materiale per votazioni	2'000.00	4'000.00	
002.3100.000	Materiale di Cancelleria	2'500.00	2'500.00	1'904.75
002.3102.000	Stampati, pubblicazioni	7'200.00	7'200.00	8'865.25
002.3103.000	Abbonamenti	350.00	350.00	342.35
009.3101.000	Materiale di consumo	3'800.00	3'800.00	3'769.95
009.3101.001	Acquisto materiale pulizia e diversi	4'000.00	4'000.00	2'421.90
220.3101.000	Materiale di consumo	2'500.00	2'500.00	1'821.95

CONTO ECONOMICO		Preventivo 2025	Preventivo 2024	Consuntivo 2023
220.3104.000	Materiale scolastico	2'200.00	2'200.00	1'746.51
221.3101.000	Materiale di consumo	2'800.00	2'800.00	2'448.05
221.3103.000	Abbonamenti	200.00	200.00	158.00
221.3104.000	Materiale scolastico	7'000.00	7'000.00	4'403.37
330.3103.000	Acquisto libri	600.00	600.00	
333.3101.000	Materiale di consumo	1'000.00	1'000.00	
334.3101.000	Materiale di consumo	5'000.00	5'000.00	5'159.30
662.3101.000	Materiale di consumo	10'000.00	7'500.00	4'871.85
770.3100.000	Materiale di cancelleria		1'000.00	
770.3101.000	Materiale di consumo	1'000.00	1'000.00	420.25
772.3101.000	Materiale di consumo	2'000.00	2'000.00	2'290.55
774.3101.000	Materiale di consumo	1'000.00	1'000.00	102.10
311	Investimenti non attivabili	83'000.00	30'000.00	10'664.60
002.3110.000	Acquisto macchine e mobili d'ufficio	3'000.00	3'000.00	
002.3113.000	Apparecchiature informatiche	10'000.00	7'000.00	1'758.75
002.3118.000	Acquisto programmi informatici	20'000.00	5'000.00	600.00
009.3111.000	Acquisto macchine, mobili e attrezz.	5'000.00	1'000.00	
221.3111.000	Acquisto arredamento e attrezzature	5'000.00	5'000.00	1'303.75
221.3113.000	Apparecchiature informatiche	2'000.00	2'000.00	323.10
334.3111.000	Acquisto macchine, veicoli e attrezz.		1'000.00	
662.3111.000	Acquisto attrezzature e segnaletica	15'000.00	5'000.00	5'278.90
662.3112.000	Indumenti e calzature	3'000.00		
770.3111.000	Contatori e attrezzi	5'000.00		
772.3111.000	Acquisto contenitori rifiuti e attrezzature	15'000.00	1'000.00	1'400.10
312	Approvvigionamento e smaltimento (BA)	37'300.00	38'300.00	31'689.45
009.3120.000	Energia elettrica Casa comunale	5'400.00	5'400.00	3'722.75
009.3120.001	Olio riscaldamento Casa comunale	9'000.00	9'000.00	7'354.10
009.3120.002	Energia elettrica magazzini	3'600.00	3'600.00	3'351.45
334.3120.000	Energia elettrica campo sportivo	3'000.00	4'000.00	3'243.85
662.3120.000	Illuminazione pubblica - energia	15'000.00	15'000.00	13'045.60
772.3120.000	Energia elettrica centri raccolta rifiuti	800.00	800.00	626.10
774.3120.000	Energia elettrica camera mortuaria	500.00	500.00	345.60
313	Prestazioni per servizi e onorari	184'430.00	175'630.00	167'081.10
001.3130.000	Spese di rappresentanza	2'000.00	2'000.00	240.00
001.3130.001	Spese per ricevimenti	5'000.00	31'000.00	476.50
002.3130.000	Spese postali	6'000.00	5'000.00	5'110.30

CONTO ECONOMICO		Preventivo 2025	Preventivo 2024	Consuntivo 2023
002.3130.001	Spese telefoniche	2'500.00	2'500.00	2'497.70
002.3130.002	Spese Conto Corrente Postale		2'500.00	1'904.05
002.3130.003	Spese per incasso imposte C.S.I.	7'300.00	7'300.00	6'897.95
002.3130.004	Spese esecutive	5'000.00	5'000.00	4'706.15
002.3130.005	Quote sociali	650.00	650.00	672.30
002.3131.001	Spese pianificatorie	5'000.00	5'000.00	1'098.50
002.3132.000	Onorari consulenze uff. tecnico	45'000.00	25'000.00	59'642.40
002.3132.001	Onorari per perizie contabili	5'000.00	5'000.00	4'846.50
002.3132.002	Onorari per consulenze legali	15'000.00	5'000.00	10'000.00
009.3134.000	Premi assicurativi	5'000.00	5'000.00	4'538.90
009.3134.001	Assicurazione RC generale	4'500.00	3'800.00	3'409.00
110.3132.000	Spese per tenuta a giorno catasto	3'000.00	3'000.00	3'893.70
220.3130.001	Attività didattiche	500.00	500.00	339.00
220.3134.000	Premi assicurativi	700.00	700.00	
221.3130.000	Attività didattiche	9'000.00	4'000.00	4'529.75
221.3130.001	Attività sportive scolastiche	2'000.00	2'000.00	712.00
221.3134.000	Premi assicurativi	2'700.00	2'700.00	2'621.20
221.3137.000	Imposta di circolazione	700.00	700.00	692.00
330.3130.000	Tasse società culturali	150.00	150.00	250.00
334.3134.000	Premi assicurativi	1'300.00	1'300.00	1'189.00
335.3130.000	Pranzo anziani	4'000.00	4'000.00	3'133.00
662.3134.000	Premi assicurativi	5'000.00	2'100.00	2'086.90
662.3137.000	Imposte di circolazione	1'500.00	800.00	747.00
665.3130.000	Acquisto carta giornaliera risparmio Comune	2'000.00	9'000.00	
770.3130.000	Spese di conto corrente postale	200.00	200.00	60.00
770.3130.001	Spese telefoniche	320.00	320.00	293.40
770.3130.002	Quote sociali	30.00	30.00	
770.3132.000	Onorari per perizie e consulenze	1'000.00	1'000.00	620.35
770.3132.001	Spese per analisi acqua	1'000.00	1'000.00	1'093.10
770.3134.000	Premi assicurativi	400.00	400.00	348.60
772.3130.000	Trasporto rifiuti dai monti	1'880.00	1'880.00	1'880.00
772.3130.001	Servizio raccolta rifiuti ingombranti	18'000.00	18'000.00	18'226.30
772.3130.002	Servizio raccolta riciclabili	13'000.00	13'000.00	10'336.30
772.3130.003	Servizio raccolta rifiuti speciali	1'000.00	1'000.00	56.40
775.3132.000	Monitoraggio parete rocciosa	5'000.00		4'348.40
777.3130.000	Quote sociali	100.00	100.00	150.00
778.3132.000	Controllo impianti di combustione	2'000.00	2'000.00	2'509.05
994.3130.000	Spese bancarie		1'000.00	925.40

CONTO ECONOMICO		Preventivo 2025	Preventivo 2024	Consuntivo 2023
314	Manutenzioni immobili dei BA	230'600.00	171'600.00	195'814.15
009.3144.001	Manutenzione Casa comunale	20'000.00	20'000.00	21'253.90
009.3144.002	Manutenzione magazzini comunali	3'000.00	3'000.00	1'389.70
333.3143.000	Manutenzione sentieri e aree svago	10'000.00	7'000.00	
334.3143.000	Manutenzione campo sportivo	9'000.00	5'000.00	2'144.65
662.3141.000	Manutenzione strade e piazze	31'000.00	30'000.00	37'025.75
662.3141.001	Manutenzione illuminazione pubblica	25'000.00	25'000.00	11'499.60
662.3141.002	Servizio sgombero neve e spandimento sale	15'000.00	15'000.00	4'870.00
662.3141.003	Manutenzione segnaletica (orizzontale)	1'000.00	1'000.00	1'580.15
770.3143.000	Manutenzione impianti e rete idrica	35'000.00	20'000.00	38'236.30
771.3143.000	Manutenzione canalizzazioni	5'000.00	5'000.00	45'790.30
772.3143.000	Manutenzione discarica comunale	21'600.00	21'600.00	18'511.45
772.3143.002	Manutenzione centri raccolta rifiuti	2'000.00	2'000.00	
774.3143.000	Manutenzione cimitero	32'000.00	2'000.00	
774.3144.000	Manutenzione camera mortuaria	1'000.00	1'000.00	1'090.30
775.3140.000	Lotta alle neofite invasive	20'000.00	14'000.00	12'422.05
315	Manutenzione beni mobili e immateriali	28'000.00	27'000.00	21'624.50
002.3150.000	Manutenzione macchine, mobili, ecc.	1'000.00	1'000.00	
002.3153.000	Manutenzione apparecchi informatici	4'000.00	2'000.00	1'079.50
002.3158.000	Manutenzione programmi informatici	3'000.00	9'000.00	8'409.35
221.3150.000	Manutenzione mobili, macchine, ecc.	1'000.00	1'000.00	
221.3151.000	Manutenzione veicoli	5'000.00	2'000.00	4'150.40
221.3153.000	Manutenzione apparecchi informatici	1'000.00	1'000.00	
334.3151.000	Manutenzione macchine, veicoli, attrezz.	3'000.00	3'000.00	1'437.70
662.3151.000	Manutenzione attrezzature e veicoli	7'000.00	5'000.00	5'375.05
662.3151.001	Manutenzione segnaletica (verticale)	1'000.00	1'000.00	
772.3151.000	Manutenzione contenitori	2'000.00	2'000.00	1'172.50
316	Pigioni, affitti, leasing, tasse di utilizzo	39'300.00	43'400.00	43'698.90
002.3162.000	Leasing fotocopiatrice e scanner	6'000.00	3'800.00	4'235.55
009.3160.000	Patriziato: affitto terreno Malpensada	3'800.00	3'800.00	3'800.00
221.3162.000	Leasing furgone		13'400.00	13'377.00
449.3161.000	Noleggio defibrillatore	1'600.00	1'600.00	1'529.35
662.3162.000	Leasing trattore		18'700.00	18'689.40
662.3162.001	Leasing furgone	15'000.00		
662.3162.002	Leasing pala gommata	10'800.00		
772.3161.000	Noleggio videosorveglianza	2'100.00	2'100.00	2'067.60

CONTO ECONOMICO		Preventivo 2025	Preventivo 2024	Consuntivo 2023
317	Rimborsi spese	2'500.00	2'500.00	793.40
002.3170.000	Rimborso spese	500.00	500.00	426.60
110.3170.000	Rimborso spese	2'000.00	2'000.00	366.80
318	Rettifica di valore e perdite su crediti	21'500.00	21'500.00	14'079.05
770.3181.000	Perdite su tasse	500.00	500.00	30.05
771.3181.000	Perdite su tasse	500.00	500.00	
772.3181.000	Perdite su tasse	500.00	500.00	2.15
990.3181.000	Condoni e perdite	20'000.00	20'000.00	14'046.85
319	Spese d'esercizio diverse	500.00	500.00	215.40
002.3199.000	Altre spese d'esercizio	500.00	500.00	215.40
<b>33</b>	<b>AMMORTAMENTI BENI AMMINISTRATIVI</b>	<b>109'160.00</b>	<b>92'305.00</b>	<b>86'586.64</b>
330	Ammortamenti investimenti materiali	109'160.00	92'305.00	86'586.64
999.3300.100	Ammort. pianificati strade e vie di comunicazione	39'777.00	39'777.00	37'526.55
999.3300.300	Ammort. pianificati altre opere del genio civile	44'233.00	32'378.00	32'378.30
999.3300.400	Ammort. pianificati immobili dei Beni Amm.	15'463.00	15'463.00	15'463.05
999.3300.600	Ammort. pianificati beni mobili dei Beni Amm.	9'687.00	4'687.00	1'218.74
332	Ammortamenti investimenti immateriali			
999.3320.900	Ammort. pianificati su altri investimenti immater.			
<b>34</b>	<b>SPESE FINANZIARIE</b>	<b>35'100.00</b>	<b>39'400.00</b>	<b>29'668.37</b>
340	Spese per interessi	31'100.00	38'900.00	29'668.37
994.3401.000	Interessi passivi debiti media e lunga scadenza	31'100.00	38'900.00	29'668.37
349	Altre spese finanziarie	4'000.00	500.00	
990.3499.000	Interessi remuneratori su imposte	500.00	500.00	
994.3499.000	Spese conto corrente postale	2'500.00		
994.3499.001	Spese bancarie	1'000.00		



CONTO ECONOMICO		Preventivo 2025	Preventivo 2024	Consuntivo 2023
<b>35</b>	<b>VERSAMENTI A FONDI E A FINANZIAMENTI SPECIALI</b>	<b>55'108.00</b>	<b>62'863.00</b>	<b>61'222.70</b>
350	Versamenti a finanziamenti speciali del capitale di terzi (CT)	52'690.00	52'690.00	51'690.00
662.3500.000	Versamento contributi sostitutivi posteggi	1'000.00	1'000.00	
771.3500.200	Versamenti fondo accant. per manutenz. canalizz.	2'000.00	2'000.00	2'000.00
886.3500.500	Riversamento al Fondo Energie Rinnovabili	49'690.00	49'690.00	49'690.00
351	Versamenti a fondi del capitale proprio (CP)	2'418.00	10'173.00	9'532.70
770.3511.100	Versamenti al fondo Approvvigionamento idrico	2'418.00	10'173.00	9'532.70
771.3511.200	Versamenti al Fondo Depurazione acque			
772.3511.300	Versamenti al fondo Eliminazione rifiuti			
<b>36</b>	<b>SPESE DI TRASFERIMENTO</b>	<b>1'257'288.60</b>	<b>1'322'858.00</b>	<b>1'273'865.26</b>
360	Quote di ricavo destinate a terzi	10'500.00	10'500.00	14'296.90
002.3601.000	Rimborso quota licenze edilizie	2'500.00	2'500.00	7'025.00
778.3601.000	Quota tassa controllo impianti comb. da rivers.	500.00	500.00	
990.3601.000	Quota tassa sui cani da riversare al Cantone	2'500.00	2'500.00	2'825.00
993.3601.000	Quota patenti caccia e pesca al Cantone	5'000.00	5'000.00	4'446.90
361	Rimborsi a enti pubblici	480'551.60	504'836.00	474'265.47
110.3612.100	Autorità regionale di protezione 18	27'975.00	23'473.00	21'697.65
111.3612.100	Rimborso Polizia Regione VIII	36'064.00	36'691.00	36'327.90
111.3612.101	Rimborso Polizia Tre Valli	17'942.00	12'597.00	13'028.65
114.3612.100	Rimborso corpo pompieri Biasca	43'689.60	41'391.00	33'446.95
116.3612.100	Rimborso Ente Regionale PCi Tre Valli	37'154.00	36'132.00	35'754.40
220.3612.100	Quota stipendio docente alloggiati			
220.3612.101	Spese di refezione	13'000.00	13'000.00	7'352.00
220.3612.102	Partecipazione utilizzo SI Biasca	6'000.00	6'000.00	
221.3612.101	Quota stipendio direttore didattico	22'000.00	22'000.00	20'902.70
221.3612.102	Quota stipendio docente attività creative	17'000.00	17'000.00	16'825.60
221.3612.103	Quota stipendio docente educazione musicale	8'640.00	8'640.00	8'421.70
221.3612.104	Quota stipendio docente ed. fisica	14'700.00	14'700.00	14'788.00
221.3612.105	Tassa frequenza scolastica in altri comuni	600.00	600.00	1'200.00

CONTO ECONOMICO		Preventivo 2025	Preventivo 2024	Consuntivo 2023
221.3612.106	Quota stipendo docente alloggiati			
221.3612.107	Quota stipendio docente d'appoggio		50'266.00	46'286.90
446.3611.000	Rimborso servizio medico scolastico	500.00	500.00	173.00
446.3611.001	Rimborso servizio dentario scolastico	4'000.00	4'000.00	2'776.70
449.3614.000	Spese servizio autolettiga	36'000.00	33'760.00	35'116.00
558.3612.100	Servizio sociale intercomunale	14'031.00	13'260.00	9'346.05
662.3612.100	Contributo strade consortili (monti)	14'000.00	10'000.00	8'000.00
770.3612.100	Collegamento acquedotto Biasca	5'000.00	5'000.00	2'730.45
771.3612.100	Contributo Consorzio depurazione acque	97'500.00	97'900.00	102'656.97
772.3612.100	Rimborso al Consorzio nettezza urbana	43'596.00	43'576.00	40'870.80
775.3612.100	Contrib. Consorz. idraulico forestale Media Blenio	2'500.00	2'500.00	2'500.00
775.3612.101	Contrib. Cons. manutenz. argin. Bassa Leventina	18'160.00	11'350.00	13'620.00
778.3612.100	Rimborso centro regionale raccolta carcasse	500.00	500.00	443.05
363	Contributi ad enti pubblici e a terzi	742'803.00	784'999.00	762'780.24
001.3636.000	Contributo ai gruppi politici	5'100.00	2'000.00	1'450.00
002.3631.000	Contributo Ticino 2020	710.00	680.00	325.00
115.3636.000	Contributo società di tiro	2'154.00	2'154.00	9'105.43
222.3631.000	Contributo Scuole Medie	2'000.00	2'000.00	1'610.00
330.3636.001	Contributo ass. museo di Leventina	3'200.00	3'200.00	3'200.00
334.3632.100	Contributo pista ghiaccio Biasca	1'700.00	1'600.00	1'682.00
334.3636.000	Contributo a società sportive diverse	3'000.00	3'000.00	1'360.00
335.3636.000	Contributo Centro giovani Bodio	7'500.00	7'500.00	6'103.00
335.3636.001	Contributo a società ricreative	1'500.00	1'500.00	2'068.25
335.3637.000	Contributo corsi lingue e sport	600.00	600.00	960.00
335.3637.001	Contributo alle famiglie per colonie	200.00	200.00	
339.3632.100	Contributo alla Parrocchia	20'000.00	20'000.00	19'841.25
445.3636.000	Contributo dispensario antitubercolare	250.00	250.00	253.80
449.3636.000	Contributi ad associazioni	200.00	200.00	185.00
550.3631.000	Contributi a fondi centrali di previdenza sociale	160'000.00	165'000.00	176'043.95
554.3631.000	Provvedimenti di protezione Lfam	14'000.00	14'000.00	14'677.00
554.3636.000	Contributi ad associazioni	500.00	500.00	500.00
554.3637.000	Sacchi rifiuti a famiglie con figli < 3 anni	700.00	700.00	840.00
555.3636.000	Contributi ad associazioni	800.00	800.00	950.00
557.3632.101	Contributo anziani ospiti in istituti	208'121.00	234'487.00	237'562.21
558.3631.000	Partecipazione spese d'assistenza	40'000.00	40'000.00	44'695.57
558.3632.100	Contributo servizi assist. e cura a domicilio	52'641.00	53'652.00	57'532.59
558.3632.101	Contributo servizi di appoggio	33'616.00	44'581.00	37'162.93
558.3632.102	Mantenimento anziani a domicilio	25'783.00	25'286.00	22'367.69

CONTO ECONOMICO		Preventivo 2025	Preventivo 2024	Consuntivo 2023
558.3636.000	Contributi ad associazioni	1'000.00	1'000.00	580.00
558.3637.000	Contributo comunale prestazione complementare	6'000.00	10'000.00	9'400.00
559.3632.100	Contributo Mesolcina, Bavona e Lavizzara			
559.3636.000	Contributi ad associazioni	1'000.00	1'000.00	900.00
665.3637.000	Sussidio trasporti pubblici	9'000.00	9'000.00	7'415.50
669.3631.000	Contributo trasporto pubblico regionale	33'500.00	33'500.00	35'713.00
669.3631.001	Contributo Comunità tariffale Ticino-Moesano	5'500.00	5'500.00	44.00
774.3637.001	Rimborso trasporto salme	1'000.00	1'000.00	322.00
774.3637.002	Rimborso spese di cremazione	2'000.00	2'000.00	4'361.90
777.3636.000	Contributi ad associazioni	100.00	100.00	50.00
778.3635.000	Contributo Macello cantonale Cresciano	500.00	500.00	461.00
778.3637.000	Incentivi per ristrutturazioni abitazioni	14'000.00	14'000.00	3'804.00
778.3637.001	Incentivi acquisto veicoli elettrici	5'000.00	5'000.00	
778.3637.002	Incentivi per nuovi edifici Minergie	14'000.00	14'000.00	
778.3637.003	Incentivi sostituz. generatori di calore	5'000.00	5'000.00	2'000.00
778.3637.004	Incentivi risanamento impianti a legna	5'000.00	5'000.00	
779.3636.001	Contributi ad associazioni	200.00	200.00	67.52
883.3632.100	Contrib. Organizzazione turistica regionale OTR	1'250.00	1'250.00	1'522.55
884.3636.000	Contributo Ente regionale di sviluppo (ERS-BV)	4'900.00	4'770.00	7'373.60
884.3636.001	Contrib. a ERS-BV per copertura spese CRT-3V	5'150.00	420.00	420.50
999.3631.000	Partecip. finanziaria ai compiti del Cantone	44'428.00	47'869.00	47'869.00
365	Rettifiche di valore su partecipazioni dei BA			
994.3650.400	Rettifiche di valore su partecip. a imprese pubb.			
994.3650.500	Rettifiche di valore partecip. a imprese private			
366	Ammortamenti su contributi per investimenti	23'434.00	22'523.00	22'522.65
999.3660.200	Ammort. pianificati su contributi per investimenti	23'434.00	22'523.00	22'522.65
<b>39</b>	<b>ADDEBITI INTERNI</b>	<b>126'379.00</b>	<b>140'529.00</b>	<b>113'363.69</b>
391	Prestazioni per servizi	70'000.00	90'000.00	77'000.00
221.3910.000	Addebiti interni servizi altre unità (personale)	40'000.00	40'000.00	35'000.00
770.3910.000	Addeb. interni servizi da altre unità (personale)	15'000.00	25'000.00	21'000.00
772.3910.000	Addebiti interni servizi altre unità (personale)	15'000.00	25'000.00	21'000.00
393	Costi d'esercizio e amministrativi	400.00	400.00	400.00

## RICAPITOLAZIONE PREVENTIVO PER GENERE DI CONTO 2025

CONTO ECONOMICO		Preventivo 2025	Preventivo 2024	Consuntivo 2023
009.3930.000	Tassa rifiuti del Comune	400.00	400.00	400.00
394	Interessi calcolatori e spese finanziarie	4'224.00	4'629.00	2'568.00
770.3940.000	Interessi passivi prestito PostFinance	2'500.00	2'500.00	2'500.00
772.3940.000	Addebiti interni interessi passivi	1'724.00	2'129.00	68.00
395	Ammortamenti pianificati e non pianificati	51'755.00	45'500.00	33'395.69
770.3950.000	Addebiti interni ammortamenti pianificati e non	30'932.00	32'177.00	32'176.95
771.3950.000	Addebiti interni ammortamenti pianificati e non	12'104.00	12'104.00	
772.3950.000	Addebiti interni ammortamenti pianificati e no	8'719.00	1'219.00	1'218.74

## RICAPITOLAZIONE PREVENTIVO PER GENERE DI CONTO 2025

CONTO ECONOMICO		Preventivo 2025	Preventivo 2024	Consuntivo 2023
<b>4</b>	<b>RICAVI</b>	<b>1'950'093.00</b>	<b>1'871'961.00</b>	<b>3'172'002.88</b>
<b>40</b>	<b>RICAVI FISCALI</b>	<b>105'000.00</b>	<b>102'800.00</b>	<b>1'424'605.17</b>
400	Imposte dirette delle persone fisiche (PF)	95'000.00	95'000.00	1'285'680.17
990.4000.000	Imposte sul reddito e sostanza delle PF			1'050'000.00
990.4000.100	Sopravvenienze d'imposta reddito e sostanza PF			80'000.00
990.4000.200	Imposte suppletorie reddito e sostanza PF			1'065.10
990.4000.900	Contributo AET	25'000.00	25'000.00	26'644.35
990.4002.000	Imposte alla fonte	50'000.00	50'000.00	66'628.22
990.4008.000	Imposta personale			27'000.00
990.4009.000	Altre imposte dirette sulle PF	20'000.00	20'000.00	34'342.50
401	Imposte dirette delle persone giuridiche (PG)			50'000.00
990.4010.000	Imposte sull'utile e capitale PG			50'000.00
990.4010.100	Sopravvenienze d'imposta su utile e capitale PG			
402	Altre imposte dirette			80'000.00
990.4021.000	Imposte immobiliari comunali			80'000.00
403	Imposte sul possesso e sulla spesa	10'000.00	7'800.00	8'925.00
990.4033.000	Tassa sui cani	10'000.00	7'800.00	8'925.00
<b>41</b>	<b>REGALIE E CONCESSIONI</b>	<b>53'000.00</b>	<b>53'000.00</b>	<b>52'866.00</b>
412	Concessioni	53'000.00	53'000.00	52'866.00
110.4120.000	Tasse per occupazione area pubblica	100.00	100.00	
886.4120.000	Tassa concessione uso speciale strade comunali	52'900.00	52'900.00	52'866.00
<b>42</b>	<b>TASSE E RETRIBUZIONI</b>	<b>314'150.00</b>	<b>319'000.00</b>	<b>345'303.70</b>
420	Tasse d'esenzione	1'000.00	1'000.00	
662.4200.000	Contributi sostitutivi posteggi	1'000.00	1'000.00	

CONTO ECONOMICO		Preventivo 2025	Preventivo 2024	Consuntivo 2023
421	Tasse per servizi amministrativi	8'950.00	8'950.00	18'499.00
002.4210.000	Tasse di Cancelleria	500.00	500.00	229.00
002.4210.001	Tasse licenze edilizie	5'000.00	5'000.00	12'640.00
110.4210.000	Tasse prolungo orario	200.00	200.00	100.00
110.4210.001	Tasse di cancelleria	1'000.00	1'000.00	50.00
110.4210.002	Tasse di naturalizzazione	2'000.00	2'000.00	800.00
993.4210.000	Patenti caccia e pesca	250.00	250.00	4'680.00
424	Tasse d'uso e per prestazioni di servizio	270'500.00	265'500.00	243'178.70
220.4240.000	Tasse refezione scuola infanzia	10'500.00	10'500.00	5'610.00
221.4240.000	Tasse uso furgone da società diverse	200.00	200.00	
770.4240.001	Tassa consumo acqua potabile	65'000.00	65'000.00	58'482.00
770.4240.002	Tassa base	26'000.00	26'000.00	27'900.00
770.4240.003	Tasse noleggio contatori	7'800.00	7'800.00	7'750.00
770.4240.004	Tasse allacciamento alla condotta	500.00	500.00	1'216.00
771.4240.000	Tasse d'uso canalizzazioni	50'000.00	50'000.00	48'647.90
771.4240.001	Tasse allacciamento canalizzazioni	500.00	500.00	995.00
772.4240.000	Tasse raccolta rifiuti	100'000.00	100'000.00	83'017.80
772.4240.001	Tasse uso discarica	500.00	500.00	
774.4240.000	Tasse concessioni tombe e loculi	7'000.00	2'000.00	6'850.00
774.4240.001	Occupazione camera mortuaria	500.00	500.00	400.00
778.4240.000	Controllo impianti di combustione	2'000.00	2'000.00	2'310.00
425	Ricavi da vendite	6'900.00	14'250.00	3'112.15
665.4250.000	Vendita carta giornaliera risparmio Comune	2'100.00	9'450.00	
772.4250.000	Rivendita rifiuti speciali	4'800.00	4'800.00	3'112.15
426	Rimborsi	26'800.00	26'800.00	80'513.85
002.4260.002	Rimborso da assicurazioni	2'000.00	2'000.00	
002.4260.003	Rimborso spese esecutive	1'500.00	1'500.00	2'578.35
009.4260.000	Rimborso Patriziato pulizia e riscaldamento	500.00	500.00	500.00
009.4260.001	Rimborso da assicurazioni	1'000.00	1'000.00	
220.4260.000	Rimborso da assicurazioni	2'000.00	2'000.00	
221.4260.000	Rimborso da assicurazioni	1'000.00	1'000.00	
221.4260.001	Rimborsi da genitori per attività scolastiche	1'000.00	1'000.00	
221.4260.002	Tasse trasporto allievi Scuola Media Biasca	1'300.00	1'300.00	1'220.00
334.4260.000	Rimborsi da assicurazioni	1'000.00	1'000.00	

CONTO ECONOMICO		Preventivo 2025	Preventivo 2024	Consuntivo 2023
662.4260.000	Rimborsi da assicurazioni	7'000.00	7'000.00	56'051.35
662.4260.001	Rimborsi Consorzio strada monti	6'000.00	6'000.00	5'675.00
662.4260.002	Partecipazione privati per rappezzi	1'000.00	1'000.00	295.00
662.4260.003	Rimborso da Patriziato strada Ronchi	500.00	500.00	500.00
770.4260.000	Rimborso da assicurazioni	1'000.00	1'000.00	13'694.15
427	Multe		2'500.00	
002.4270.000	Multe per infrazione regolamenti		1'000.00	
002.4270.001	Multe per infrazione Legge Edilizia		1'000.00	
772.4270.000	Multe eliminazione rifiuti		500.00	
<b>44</b>	<b>RICAVI FINANZIARI</b>	<b>12'305.00</b>	<b>12'305.00</b>	<b>18'040.45</b>
440	Interessi attivi	6'000.00	6'000.00	9'199.45
990.4401.000	Interessi di mora	6'000.00	6'000.00	9'199.45
442	Redditi da partecipazioni dei BP	5.00	5.00	6.00
994.4420.000	Int. attivi quota sociale Banca Raiffeisen	5.00	5.00	6.00
446	Ricavi finanziari da imprese pubbliche (quando il capitale azionario in n	4'500.00	4'500.00	7'035.00
994.4463.000	Dividendi azioni Sopracenerina	4'500.00	4'500.00	7'035.00
447	Redditi immobiliari dei BA	1'800.00	1'800.00	1'800.00
334.4472.000	Tasse d'utilizzo			
772.4470.000	Affitto magazzino a SPAI	1'800.00	1'800.00	1'800.00
<b>45</b>	<b>PRELIEVI DA FONDI E FINANZIAMENTI SPECIALI</b>	<b>115'419.00</b>	<b>113'804.00</b>	<b>69'578.59</b>
450	Prelievi da FS del capitale di terzi	74'000.00	84'000.00	38'181.55
009.4500.500	Prelievi dal fondo FER		10'000.00	
334.4500.500	Prelievi dal fondo FER			
662.4500.500	Prelievi dal fondo FER	20'000.00	20'000.00	1'150.00
665.4500.500	Prelievi dal fondo FER	9'000.00	9'000.00	7'415.50
771.4500.200	Prelievi da Fondo Acc. manut. straord. canalizz.	2'000.00	2'000.00	23'812.05
778.4500.500	Prelievi dal Fondo FER	43'000.00	43'000.00	5'804.00

CONTO ECONOMICO		Preventivo 2025	Preventivo 2024	Consuntivo 2023
451	Prelievi da fondi del capitale proprio	41'419.00	29'804.00	31'397.04
770.4511.100	Prelievi dal Fondo Approvvigionamento idrico			
771.4511.200	Prelievi dal Fondo Depurazione acque			
772.4511.300	Prelev. dal Fondo Eliminazione dei rifiuti	41'419.00	29'804.00	31'397.04
<b>46</b>	<b>RICAVI DA TRASFERIMENTO</b>	<b>1'223'840.00</b>	<b>1'130'523.00</b>	<b>1'148'245.28</b>
460	Quote di ricavo	2'210.00	6'893.00	51'122.63
993.4601.000	Part. imposta immobiliare cantonale PG	1'000.00	1'000.00	45'230.00
993.4601.900	Contributo cant. compensaz. oneri riforma fiscale	1'210.00	5'893.00	5'892.63
461	Rimborsi da enti pubblici	4'540.00	4'540.00	3'444.20
221.4611.000	Trasporto per servizio dentario	60.00	60.00	60.00
221.4611.001	Contributo cant. trasporto SM Biasca	1'500.00	1'500.00	1'500.00
221.4612.100	Recupero dai comuni tassa frequenza scolastica	600.00	600.00	
550.4611.000	Rimborso cantonale agenzia AVS	1'880.00	1'880.00	1'884.20
550.4611.001	Indennità accertamento situaz. economica morosi	500.00	500.00	
462	Perequazione finanziaria	990'000.00	895'000.00	839'264.00
992.4621.600	Contributo localizzazione geografica	140'000.00	145'000.00	145'000.00
992.4622.700	Contributo di livellamento	850'000.00	750'000.00	694'264.00
463	Contributi da enti pubblici e da terzi	226'090.00	223'090.00	253'518.45
110.4631.000	Sussidi cantonali tenuta a giorno catasto	1'000.00	1'000.00	1'051.60
220.4631.000	Sussidio cantonale stipendio docente	50'000.00	50'000.00	52'938.00
221.4631.000	Sussidio cantonale stipendi docenti	110'000.00	110'000.00	120'832.00
221.4635.000	Sussidi per attività scolastiche	500.00	500.00	
662.4631.000	Suss. cantonale manutenzione piste ciclabili	900.00	900.00	852.50
775.4630.000	Suss. fed. monitoraggio parete rocciosa			7'000.00
775.4631.000	Sussidio cantonale lotta neofite invasive	14'000.00	11'000.00	14'154.35
775.4631.001	Suss. cant. monitoraggio parete rocciosa			7'000.00
886.4631.000	Contributi Fondo Energie Rinnovabili FER	49'690.00	49'690.00	49'690.00
469	Altri ricavi da trasferimento	1'000.00	1'000.00	896.00
993.4699.000	Ridistribuzione tassa sul CO2	1'000.00	1'000.00	896.00



## RICAPITOLAZIONE PREVENTIVO PER GENERE DI CONTO 2025

CONTO ECONOMICO		Preventivo 2025	Preventivo 2024	Consuntivo 2023
<b>49</b>	<b>ACCREDITI INTERNI</b>	<b>126'379.00</b>	<b>140'529.00</b>	<b>113'363.69</b>
491	Servizi	70'000.00	90'000.00	77'000.00
662.4910.000	Accreditati interni servizi altre unità (personale)	70'000.00	90'000.00	77'000.00
493	Costi d'esercizio e amministrativi	400.00	400.00	400.00
772.4930.000	Tassa rifiuti del Comune	400.00	400.00	400.00
494	Interessi calcolatori e spese finanziarie	4'224.00	4'629.00	2'568.00
994.4940.000	Accreditati interni interessi passivi	4'224.00	4'629.00	2'568.00
495	Ammortamenti pianificati e non pianificati	51'755.00	45'500.00	33'395.69
999.4950.000	Accreditati interni ammortamenti pianificati e non	51'755.00	45'500.00	33'395.69

## RICAPITOLAZIONE PREVENTIVO PER GENERE DI CONTO 2025

CONTO ECONOMICO		preventivo 2025	preventivo 2024	consuntivo 2023
<b>3</b>	<b>SPESE</b>	<b>3'457'247.60</b>	<b>3'269'925.00</b>	<b>2'997'927.19</b>
<b>30</b>	<b>SPESE PER IL PERSONALE</b>	<b>1'191'932.00</b>	<b>1'045'890.00</b>	<b>906'833.85</b>
300	Autorità e commissioni	47'500.00	26'000.00	22'537.00
	001 Potere legislativo ed esecutivo	47'500.00	26'000.00	22'537.00
301	Stipendi per il personale amministrativo e d'esercizio	542'152.00	496'213.00	424'643.20
	002 Amministrazione	239'783.00	247'003.00	181'494.30
	009 Stabili amministrativi	12'300.00	12'300.00	11'276.45
	110 Protezione giuridica	2'000.00	2'000.00	4'651.00
	662 Strade comunali	288'069.00	234'910.00	227'221.45
302	Stipendi dei docenti	385'785.00	341'827.00	311'420.35
	220 Scuola dell'infanzia	145'573.00	143'652.00	116'925.40
	221 Scuola elementare	240'212.00	198'175.00	194'494.95
304	Assegni e indennità	12'800.00		
	002 Amministrazione	7'800.00		
	662 Strade comunali	5'000.00		
305	Contributi del datore di lavoro	192'195.00	174'350.00	146'072.90
	001 Potere legislativo ed esecutivo	3'950.00	2'200.00	1'902.30
	002 Amministrazione	42'700.00	44'605.00	34'515.95
	009 Stabili amministrativi	1'650.00	1'650.00	1'405.80
	110 Protezione giuridica	270.00	130.00	271.30
	220 Scuola dell'infanzia	32'090.00	29'615.00	26'271.20
	221 Scuola elementare	54'150.00	45'650.00	43'728.95
	662 Strade comunali	57'385.00	50'500.00	37'977.40
309	Altre spese per il personale	11'500.00	7'500.00	2'160.40
	002 Amministrazione	6'500.00	6'500.00	2'160.40
	662 Strade comunali	5'000.00	1'000.00	

## RICAPITOLAZIONE PREVENTIVO PER GENERE DI CONTO 2025

CONTO ECONOMICO		preventivo 2025	preventivo 2024	consuntivo 2023
<b>31</b>	<b>SPESE PER BENI E SERVIZI E ALTRE SPESE DI ESERCIZIO</b>	<b>682'280.00</b>	<b>566'080.00</b>	<b>526'386.68</b>
310	Spese per materiale e merci	55'150.00	55'650.00	40'726.13
001	Potere legislativo ed esecutivo	2'000.00	4'000.00	
002	Amministrazione	10'050.00	10'050.00	11'112.35
009	Stabili amministrativi	7'800.00	7'800.00	6'191.85
220	Scuola dell'infanzia	4'700.00	4'700.00	3'568.46
221	Scuola elementare	10'000.00	10'000.00	7'009.42
330	Promozione culturale	600.00	600.00	
333	Parchi pubblici e sentieri	1'000.00	1'000.00	
334	Sport	5'000.00	5'000.00	5'159.30
662	Strade comunali	10'000.00	7'500.00	4'871.85
770	Approvvigionamento idrico	1'000.00	2'000.00	420.25
772	Gestione dei rifiuti	2'000.00	2'000.00	2'290.55
774	Cimitero e sepoltura	1'000.00	1'000.00	102.10
311	Investimenti non attivabili	83'000.00	30'000.00	10'664.60
002	Amministrazione	33'000.00	15'000.00	2'358.75
009	Stabili amministrativi	5'000.00	1'000.00	
221	Scuola elementare	7'000.00	7'000.00	1'626.85
334	Sport		1'000.00	
662	Strade comunali	18'000.00	5'000.00	5'278.90
770	Approvvigionamento idrico	5'000.00		
772	Gestione dei rifiuti	15'000.00	1'000.00	1'400.10
312	Approvvigionamento e smaltimento (BA)	37'300.00	38'300.00	31'689.45
009	Stabili amministrativi	18'000.00	18'000.00	14'428.30
334	Sport	3'000.00	4'000.00	3'243.85
662	Strade comunali	15'000.00	15'000.00	13'045.60
772	Gestione dei rifiuti	800.00	800.00	626.10
774	Cimitero e sepoltura	500.00	500.00	345.60
313	Prestazioni per servizi e onorari	184'430.00	175'630.00	167'081.10
001	Potere legislativo ed esecutivo	7'000.00	33'000.00	716.50

CONTO ECONOMICO		preventivo 2025	preventivo 2024	consuntivo 2023
002	Amministrazione	91'450.00	62'950.00	97'375.85
009	Stabili amministrativi	9'500.00	8'800.00	7'947.90
110	Protezione giuridica	3'000.00	3'000.00	3'893.70
220	Scuola dell'infanzia	1'200.00	1'200.00	339.00
221	Scuola elementare	14'400.00	9'400.00	8'554.95
330	Promozione culturale	150.00	150.00	250.00
334	Sport	1'300.00	1'300.00	1'189.00
335	Tempo libero	4'000.00	4'000.00	3'133.00
662	Strade comunali	6'500.00	2'900.00	2'833.90
665	Trasporto pubblico	2'000.00	9'000.00	
770	Approvvigionamento idrico	2'950.00	2'950.00	2'415.45
772	Gestione dei rifiuti	33'880.00	33'880.00	30'499.00
775	Ripari	5'000.00		4'348.40
777	Altri tipi di protezione dell'ambiente	100.00	100.00	150.00
778	Protezione dell'aria e del clima	2'000.00	2'000.00	2'509.05
994	Gestione patrimonio e debiti		1'000.00	925.40
314	Manutenzioni immobili dei BA	230'600.00	171'600.00	195'814.15
009	Stabili amministrativi	23'000.00	23'000.00	22'643.60
333	Parchi pubblici e sentieri	10'000.00	7'000.00	
334	Sport	9'000.00	5'000.00	2'144.65
662	Strade comunali	72'000.00	71'000.00	54'975.50
770	Approvvigionamento idrico	35'000.00	20'000.00	38'236.30
771	Eliminazione delle acque di scarico	5'000.00	5'000.00	45'790.30
772	Gestione dei rifiuti	23'600.00	23'600.00	18'511.45
774	Cimitero e sepoltura	33'000.00	3'000.00	1'090.30
775	Ripari	20'000.00	14'000.00	12'422.05
315	Manutenzione beni mobili e immateriali	28'000.00	27'000.00	21'624.50
002	Amministrazione	8'000.00	12'000.00	9'488.85
221	Scuola elementare	7'000.00	4'000.00	4'150.40
334	Sport	3'000.00	3'000.00	1'437.70
662	Strade comunali	8'000.00	6'000.00	5'375.05
772	Gestione dei rifiuti	2'000.00	2'000.00	1'172.50
316	Pigioni, affitti, leasing, tasse di utilizzo	39'300.00	43'400.00	43'698.90

## RICAPITOLAZIONE PREVENTIVO PER GENERE DI CONTO 2025

CONTO ECONOMICO		preventivo 2025	preventivo 2024	consuntivo 2023
002	Amministrazione	6'000.00	3'800.00	4'235.55
009	Stabili amministrativi	3'800.00	3'800.00	3'800.00
221	Scuola elementare		13'400.00	13'377.00
449	Altri compiti per la salute	1'600.00	1'600.00	1'529.35
662	Strade comunali	25'800.00	18'700.00	18'689.40
772	Gestione dei rifiuti	2'100.00	2'100.00	2'067.60
317	Rimborsi spese	2'500.00	2'500.00	793.40
002	Amministrazione	500.00	500.00	426.60
110	Protezione giuridica	2'000.00	2'000.00	366.80
318	Rettifica di valore e perdite su crediti	21'500.00	21'500.00	14'079.05
770	Approvvigionamento idrico	500.00	500.00	30.05
771	Eliminazione delle acque di scarico	500.00	500.00	
772	Gestione dei rifiuti	500.00	500.00	2.15
990	Imposte	20'000.00	20'000.00	14'046.85
319	Spese d'esercizio diverse	500.00	500.00	215.40
002	Amministrazione	500.00	500.00	215.40
<b>33</b>	<b>AMMORTAMENTI BENI AMMINISTRATIVI</b>	<b>109'160.00</b>	<b>92'305.00</b>	<b>86'586.64</b>
330	Ammortamenti investimenti materiali	109'160.00	92'305.00	86'586.64
999	Ammortamenti beni amministrativi	109'160.00	92'305.00	86'586.64
332	Ammortamenti investimenti immateriali			
<b>34</b>	<b>SPESE FINANZIARIE</b>	<b>35'100.00</b>	<b>39'400.00</b>	<b>29'668.37</b>
340	Spese per interessi	31'100.00	38'900.00	29'668.37
994	Gestione patrimonio e debiti	31'100.00	38'900.00	29'668.37
349	Altre spese finanziarie	4'000.00	500.00	

CONTO ECONOMICO		preventivo 2025	preventivo 2024	consuntivo 2023
990	Imposte	500.00	500.00	
994	Gestione patrimonio e debiti	3'500.00		
<b>35</b>	<b>VERSAMENTI A FONDI E A FINANZIAMENTI SPECIALI</b>	<b>55'108.00</b>	<b>62'863.00</b>	<b>61'222.70</b>
350	Versamenti a finanziamenti speciali del capitale di terzi (CT)	52'690.00	52'690.00	51'690.00
662	Strade comunali	1'000.00	1'000.00	
771	Eliminazione delle acque di scarico	2'000.00	2'000.00	2'000.00
886	Energia	49'690.00	49'690.00	49'690.00
351	Versamenti a fondi del capitale proprio (CP)	2'418.00	10'173.00	9'532.70
770	Approvvigionamento idrico	2'418.00	10'173.00	9'532.70
<b>36</b>	<b>SPESE DI TRASFERIMENTO</b>	<b>1'257'288.60</b>	<b>1'322'858.00</b>	<b>1'273'865.26</b>
360	Quote di ricavo destinate a terzi	10'500.00	10'500.00	14'296.90
002	Amministrazione	2'500.00	2'500.00	7'025.00
778	Protezione dell'aria e del clima	500.00	500.00	
990	Imposte	2'500.00	2'500.00	2'825.00
993	Partecipazione entrate altri enti pubblici	5'000.00	5'000.00	4'446.90
361	Rimborsi a enti pubblici	480'551.60	504'836.00	474'265.47
110	Protezione giuridica	27'975.00	23'473.00	21'697.65
111	Polizia	54'006.00	49'288.00	49'356.55
114	Polizia del fuoco	43'689.60	41'391.00	33'446.95
116	Protezione civile	37'154.00	36'132.00	35'754.40
220	Scuola dell'infanzia	19'000.00	19'000.00	7'352.00
221	Scuola elementare	62'940.00	113'206.00	108'424.90
446	Servizio medico scolastico	4'500.00	4'500.00	2'949.70
449	Altri compiti per la salute	36'000.00	33'760.00	35'116.00
558	Assistenza	14'031.00	13'260.00	9'346.05
662	Strade comunali	14'000.00	10'000.00	8'000.00
770	Approvvigionamento idrico	5'000.00	5'000.00	2'730.45
771	Eliminazione delle acque di scarico	97'500.00	97'900.00	102'656.97

CONTO ECONOMICO		preventivo 2025	preventivo 2024	consuntivo 2023
772	Gestione dei rifiuti	43'596.00	43'576.00	40'870.80
775	Ripari	20'660.00	13'850.00	16'120.00
778	Protezione dell'aria e del clima	500.00	500.00	443.05
363	Contributi ad enti pubblici e a terzi	742'803.00	784'999.00	762'780.24
001	Potere legislativo ed esecutivo	5'100.00	2'000.00	1'450.00
002	Amministrazione	710.00	680.00	325.00
115	Difesa militare	2'154.00	2'154.00	9'105.43
222	Scuola media	2'000.00	2'000.00	1'610.00
330	Promozione culturale	3'200.00	3'200.00	3'200.00
334	Sport	4'700.00	4'600.00	3'042.00
335	Tempo libero	9'800.00	9'800.00	9'131.25
339	Culto	20'000.00	20'000.00	19'841.25
445	Lotta profilattica contro le malattie	250.00	250.00	253.80
449	Altri compiti per la salute	200.00	200.00	185.00
550	Assicurazione vecchiaia superstiti	160'000.00	165'000.00	176'043.95
554	Famiglia e gioventù	15'200.00	15'200.00	16'017.00
555	Invalidità	800.00	800.00	950.00
557	Case per anziani	208'121.00	234'487.00	237'562.21
558	Assistenza	159'040.00	174'519.00	171'738.78
559	Aiuto umanitario	1'000.00	1'000.00	900.00
665	Trasporto pubblico	9'000.00	9'000.00	7'415.50
669	Traffico regionale	39'000.00	39'000.00	35'757.00
774	Cimitero e sepoltura	3'000.00	3'000.00	4'683.90
777	Altri tipi di protezione dell'ambiente	100.00	100.00	50.00
778	Protezione dell'aria e del clima	43'500.00	43'500.00	6'265.00
779	Pianificazione del territorio	200.00	200.00	67.52
883	Turismo	1'250.00	1'250.00	1'522.55
884	Industria, commercio e artigianato	10'050.00	5'190.00	7'794.10
999	Ammortamenti beni amministrativi	44'428.00	47'869.00	47'869.00
365	Rettifiche di valore su partecipazioni dei BA			
366	Ammortamenti su contributi per investimenti	23'434.00	22'523.00	22'522.65
999	Ammortamenti beni amministrativi	23'434.00	22'523.00	22'522.65

## RICAPITOLAZIONE PREVENTIVO PER GENERE DI CONTO 2025

CONTO ECONOMICO		preventivo 2025	preventivo 2024	consuntivo 2023
<b>39</b>	<b>ADDEBITI INTERNI</b>	<b>126'379.00</b>	<b>140'529.00</b>	<b>113'363.69</b>
391	Prestazioni per servizi	70'000.00	90'000.00	77'000.00
	221 Scuola elementare	40'000.00	40'000.00	35'000.00
	770 Approvvigionamento idrico	15'000.00	25'000.00	21'000.00
	772 Gestione dei rifiuti	15'000.00	25'000.00	21'000.00
393	Costi d'esercizio e amministrativi	400.00	400.00	400.00
	009 Stabili amministrativi	400.00	400.00	400.00
394	Interessi calcolatori e spese finanziarie	4'224.00	4'629.00	2'568.00
	770 Approvvigionamento idrico	2'500.00	2'500.00	2'500.00
	772 Gestione dei rifiuti	1'724.00	2'129.00	68.00
395	Ammortamenti pianificati e non pianificati	51'755.00	45'500.00	33'395.69
	770 Approvvigionamento idrico	30'932.00	32'177.00	32'176.95
	771 Eliminazione delle acque di scarico	12'104.00	12'104.00	
	772 Gestione dei rifiuti	8'719.00	1'219.00	1'218.74



## RICAPITOLAZIONE PREVENTIVO PER GENERE DI CONTO 2025

CONTO ECONOMICO		preventivo 2025	preventivo 2024	consuntivo 2023
<b>4</b>	<b>RICAVI</b>	<b>1'950'093.00</b>	<b>1'871'961.00</b>	<b>3'172'002.88</b>
<b>40</b>	<b>RICAVI FISCALI</b>	<b>105'000.00</b>	<b>102'800.00</b>	<b>1'424'605.17</b>
400	Imposte dirette delle persone fisiche (PF)	95'000.00	95'000.00	1'285'680.17
	990 <i>Imposte</i>	95'000.00	95'000.00	1'285'680.17
401	Imposte dirette delle persone giuridiche (PG)			50'000.00
	990 <i>Imposte</i>			50'000.00
402	Altre imposte dirette			80'000.00
	990 <i>Imposte</i>			80'000.00
403	Imposte sul possesso e sulla spesa	10'000.00	7'800.00	8'925.00
	990 <i>Imposte</i>	10'000.00	7'800.00	8'925.00
<b>41</b>	<b>REGALIE E CONCESSIONI</b>	<b>53'000.00</b>	<b>53'000.00</b>	<b>52'866.00</b>
412	Concessioni	53'000.00	53'000.00	52'866.00
	110 <i>Protezione giuridica</i>	100.00	100.00	
	886 <i>Energia</i>	52'900.00	52'900.00	52'866.00
<b>42</b>	<b>TASSE E RETRIBUZIONI</b>	<b>314'150.00</b>	<b>319'000.00</b>	<b>345'303.70</b>
420	Tasse d'esenzione	1'000.00	1'000.00	
	662 <i>Strade comunali</i>	1'000.00	1'000.00	
421	Tasse per servizi amministrativi	8'950.00	8'950.00	18'499.00
	002 <i>Amministrazione</i>	5'500.00	5'500.00	12'869.00
	110 <i>Protezione giuridica</i>	3'200.00	3'200.00	950.00
	993 <i>Partecipazione entrate altri enti pubblici</i>	250.00	250.00	4'680.00

## RICAPITOLAZIONE PREVENTIVO PER GENERE DI CONTO 2025

CONTO ECONOMICO		preventivo 2025	preventivo 2024	consuntivo 2023
424	Tasse d'uso e per prestazioni di servizio	270'500.00	265'500.00	243'178.70
220	Scuola dell'infanzia	10'500.00	10'500.00	5'610.00
221	Scuola elementare	200.00	200.00	
770	Approvvigionamento idrico	99'300.00	99'300.00	95'348.00
771	Eliminazione delle acque di scarico	50'500.00	50'500.00	49'642.90
772	Gestione dei rifiuti	100'500.00	100'500.00	83'017.80
774	Cimitero e sepoltura	7'500.00	2'500.00	7'250.00
778	Protezione dell'aria e del clima	2'000.00	2'000.00	2'310.00
425	Ricavi da vendite	6'900.00	14'250.00	3'112.15
665	Trasporto pubblico	2'100.00	9'450.00	
772	Gestione dei rifiuti	4'800.00	4'800.00	3'112.15
426	Rimborsi	26'800.00	26'800.00	80'513.85
002	Amministrazione	3'500.00	3'500.00	2'578.35
009	Stabili amministrativi	1'500.00	1'500.00	500.00
220	Scuola dell'infanzia	2'000.00	2'000.00	
221	Scuola elementare	3'300.00	3'300.00	1'220.00
334	Sport	1'000.00	1'000.00	
662	Strade comunali	14'500.00	14'500.00	62'521.35
770	Approvvigionamento idrico	1'000.00	1'000.00	13'694.15
427	Multe		2'500.00	
002	Amministrazione		2'000.00	
772	Gestione dei rifiuti		500.00	
<b>44</b>	<b>RICAVI FINANZIARI</b>	<b>12'305.00</b>	<b>12'305.00</b>	<b>18'040.45</b>
440	Interessi attivi	6'000.00	6'000.00	9'199.45
990	Imposte	6'000.00	6'000.00	9'199.45
442	Redditi da partecipazioni dei BP	5.00	5.00	6.00
994	Gestione patrimonio e debiti	5.00	5.00	6.00

## RICAPITOLAZIONE PREVENTIVO PER GENERE DI CONTO 2025

CONTO ECONOMICO		preventivo 2025	preventivo 2024	consuntivo 2023
446	Ricavi finanziari da imprese pubbliche (quando il capitale azionario in mani p	4'500.00	4'500.00	7'035.00
994	<i>Gestione patrimonio e debiti</i>	4'500.00	4'500.00	7'035.00
447	Redditi immobiliari dei BA	1'800.00	1'800.00	1'800.00
772	<i>Gestione dei rifiuti</i>	1'800.00	1'800.00	1'800.00
<b>45</b>	<b>PRELIEVI DA FONDI E FINANZIAMENTI SPECIALI</b>	<b>115'419.00</b>	<b>113'804.00</b>	<b>69'578.59</b>
450	Prelievi da FS del capitale di terzi	74'000.00	84'000.00	38'181.55
009	<i>Stabili amministrativi</i>		10'000.00	
662	<i>Strade comunali</i>	20'000.00	20'000.00	1'150.00
665	<i>Trasporto pubblico</i>	9'000.00	9'000.00	7'415.50
771	<i>Eliminazione delle acque di scarico</i>	2'000.00	2'000.00	23'812.05
778	<i>Protezione dell'aria e del clima</i>	43'000.00	43'000.00	5'804.00
451	Prelievi da fondi del capitale proprio	41'419.00	29'804.00	31'397.04
772	<i>Gestione dei rifiuti</i>	41'419.00	29'804.00	31'397.04
<b>46</b>	<b>RICAVI DA TRASFERIMENTO</b>	<b>1'223'840.00</b>	<b>1'130'523.00</b>	<b>1'148'245.28</b>
460	Quote di ricavo	2'210.00	6'893.00	51'122.63
993	<i>Partecipazione entrate altri enti pubblici</i>	2'210.00	6'893.00	51'122.63
461	Rimborsi da enti pubblici	4'540.00	4'540.00	3'444.20
221	<i>Scuola elementare</i>	2'160.00	2'160.00	1'560.00
550	<i>Assicurazione vecchiaia superstiti</i>	2'380.00	2'380.00	1'884.20
462	Perequazione finanziaria	990'000.00	895'000.00	839'264.00
992	<i>Perequazione finanziaria</i>	990'000.00	895'000.00	839'264.00
463	Contributi da enti pubblici e da terzi	226'090.00	223'090.00	253'518.45
110	<i>Protezione giuridica</i>	1'000.00	1'000.00	1'051.60

## RICAPITOLAZIONE PREVENTIVO PER GENERE DI CONTO 2025

CONTO ECONOMICO		preventivo 2025	preventivo 2024	consuntivo 2023
220	Scuola dell'infanzia	50'000.00	50'000.00	52'938.00
221	Scuola elementare	110'500.00	110'500.00	120'832.00
662	Strade comunali	900.00	900.00	852.50
775	Ripari	14'000.00	11'000.00	28'154.35
886	Energia	49'690.00	49'690.00	49'690.00
469	Altri ricavi da trasferimento	1'000.00	1'000.00	896.00
993	Partecipazione entrate altri enti pubblici	1'000.00	1'000.00	896.00
<b>49</b>	<b>ACCREDITI INTERNI</b>	<b>126'379.00</b>	<b>140'529.00</b>	<b>113'363.69</b>
491	Servizi	70'000.00	90'000.00	77'000.00
662	Strade comunali	70'000.00	90'000.00	77'000.00
493	Costi d'esercizio e amministrativi	400.00	400.00	400.00
772	Gestione dei rifiuti	400.00	400.00	400.00
494	Interessi calcolatori e spese finanziarie	4'224.00	4'629.00	2'568.00
994	Gestione patrimonio e debiti	4'224.00	4'629.00	2'568.00
495	Ammortamenti pianificati e non pianificati	51'755.00	45'500.00	33'395.69
999	Ammortamenti beni amministrativi	51'755.00	45'500.00	33'395.69

CONTO ECONOMICO		preventivo 2025	preventivo 2024	consuntivo 2023
<b>3</b>	<b>SPESE</b>	<b>3'457'247.60</b>	<b>3'269'925.00</b>	<b>2'997'927.19</b>
<b>30</b>	<b>SPESE PER IL PERSONALE</b>	<b>1'191'932.00</b>	<b>1'045'890.00</b>	<b>906'833.85</b>
<b>300</b>	<b>Autorità e commissioni</b>	<b>47'500.00</b>	<b>26'000.00</b>	<b>22'537.00</b>
3000	Stipendi e onorari ad autorità e commissioni	47'500.00	26'000.00	22'537.00
<b>301</b>	<b>Stipendi per il personale amministrativo e d'esercizio</b>	<b>542'152.00</b>	<b>496'213.00</b>	<b>424'643.20</b>
3010	Stipendi per il personale amministrativo e d'esercizio	542'152.00	496'213.00	424'643.20
<b>302</b>	<b>Stipendi dei docenti</b>	<b>385'785.00</b>	<b>341'827.00</b>	<b>311'420.35</b>
3020	Stipendi dei docenti	385'785.00	341'827.00	311'420.35
<b>304</b>	<b>Assegni e indennità</b>	<b>12'800.00</b>		
3041	Indennità economia domestica	12'800.00		
<b>305</b>	<b>Contributi del datore di lavoro</b>	<b>192'195.00</b>	<b>174'350.00</b>	<b>146'072.90</b>
3050	Contributi AVS, AI, IPG, AD; spese amministrative	63'350.00	56'530.00	48'669.75
3052	Contributi alla cassa pensione	86'200.00	78'250.00	68'033.35
3053	Premi all'assicurazione contro gli infortuni e RC del personale	11'290.00	10'220.00	7'894.10
3054	Contributi alla cassa per assegni figli	20'655.00	19'344.00	14'174.50
3055	Premi assicurazione indennità giornaliera in caso di malattia	10'700.00	10'006.00	7'301.20
<b>309</b>	<b>Altre spese per il personale</b>	<b>11'500.00</b>	<b>7'500.00</b>	<b>2'160.40</b>
3090	Formazione (- continua) del personale	9'000.00	5'000.00	
3099	Altre spese per il personale	2'500.00	2'500.00	2'160.40
<b>31</b>	<b>SPESE PER BENI E SERVIZI E ALTRE SPESE DI ESERCIZIO</b>	<b>682'280.00</b>	<b>566'080.00</b>	<b>526'386.68</b>
<b>310</b>	<b>Spese per materiale e merci</b>	<b>55'150.00</b>	<b>55'650.00</b>	<b>40'726.13</b>
3100	Materiale d'ufficio	4'500.00	7'500.00	1'904.75
3101	Materiale d'esercizio e di consumo	33'100.00	30'600.00	23'305.90
3102	Stampati, pubblicazioni	7'200.00	7'200.00	8'865.25
3103	Letteratura specializzata, riviste	1'150.00	1'150.00	500.35
3104	Materiale scolastico	9'200.00	9'200.00	6'149.88
<b>311</b>	<b>Investimenti non attivabili</b>	<b>83'000.00</b>	<b>30'000.00</b>	<b>10'664.60</b>
3110	Mobili e apparecchi d'ufficio	3'000.00	3'000.00	
3111	Altri mobili e macchinari, apparecchiature, attrezzi, veicoli	45'000.00	13'000.00	7'982.75
3112	Abiti, biancheria, tendaggi	3'000.00		
3113	Apparecchiature informatiche	12'000.00	9'000.00	2'081.85
3118	Investimenti immateriali	20'000.00	5'000.00	600.00
<b>312</b>	<b>Approvvigionamento e smaltimento (BA)</b>	<b>37'300.00</b>	<b>38'300.00</b>	<b>31'689.45</b>

CONTO ECONOMICO		preventivo 2025	preventivo 2024	consuntivo 2023
3120	Approvvigionamento (consumo) e smaltimento (BA)	37'300.00	38'300.00	31'689.45
<b>313</b>	<b>Prestazioni per servizi e onorari</b>	<b>184'430.00</b>	<b>175'630.00</b>	<b>167'081.10</b>
3130	Servizi di terzi	80'630.00	111'130.00	63'396.50
3131	Pianificazione e progettazione di terzi	5'000.00	5'000.00	1'098.50
3132	Onorari di consulenti esterni, periti, esperti	77'000.00	42'000.00	86'953.50
3134	Premi assicurazione cose, RC e altre assicurazioni non del personale	19'600.00	16'000.00	14'193.60
3137	Imposte e tasse, IVA forfetaria	2'200.00	1'500.00	1'439.00
<b>314</b>	<b>Manutenzioni immobili dei BA</b>	<b>230'600.00</b>	<b>171'600.00</b>	<b>195'814.15</b>
3140	Manutenzione terreni	20'000.00	14'000.00	12'422.05
3141	Manutenzione strade	72'000.00	71'000.00	54'975.50
3143	Manutenzione altre opere del genio civile	114'600.00	62'600.00	104'682.70
3144	Manutenzione edifici	24'000.00	24'000.00	23'733.90
<b>315</b>	<b>Manutenzione beni mobili e immateriali</b>	<b>28'000.00</b>	<b>27'000.00</b>	<b>21'624.50</b>
3150	Manutenzione mobili e apparecchi d'ufficio	2'000.00	2'000.00	
3151	Manutenzione macchine, apparecchiature, veicoli	18'000.00	13'000.00	12'135.65
3153	Manutenzione apparecchi informatici	5'000.00	3'000.00	1'079.50
3158	Manutenzione beni immateriali	3'000.00	9'000.00	8'409.35
<b>316</b>	<b>Pigioni, affitti, leasing, tasse di utilizzo</b>	<b>39'300.00</b>	<b>43'400.00</b>	<b>43'698.90</b>
3160	Locazioni e affitti di immobili	3'800.00	3'800.00	3'800.00
3161	Affitti e noleggi di beni mobili	3'700.00	3'700.00	3'596.95
3162	Rate di leasing operativi	31'800.00	35'900.00	36'301.95
<b>317</b>	<b>Rimborsi spese</b>	<b>2'500.00</b>	<b>2'500.00</b>	<b>793.40</b>
3170	Rimborsi spese di viaggio, ecc.	2'500.00	2'500.00	793.40
<b>318</b>	<b>Rettifica di valore e perdite su crediti</b>	<b>21'500.00</b>	<b>21'500.00</b>	<b>14'079.05</b>
3181	Perdite effettive su crediti	21'500.00	21'500.00	14'079.05
<b>319</b>	<b>Spese d'esercizio diverse</b>	<b>500.00</b>	<b>500.00</b>	<b>215.40</b>
3199	Altre spese d'esercizio	500.00	500.00	215.40
<b>33</b>	<b>AMMORTAMENTI BENI AMMINISTRATIVI</b>	<b>109'160.00</b>	<b>92'305.00</b>	<b>86'586.64</b>
<b>330</b>	<b>Ammortamenti investimenti materiali</b>	<b>109'160.00</b>	<b>92'305.00</b>	<b>86'586.64</b>
3300	Ammortamenti pianificati di investimenti materiali	109'160.00	92'305.00	86'586.64
<b>332</b>	<b>Ammortamenti investimenti immateriali</b>			
3320	Ammortamenti pianificati di investimenti immateriali			
<b>34</b>	<b>SPESE FINANZIARIE</b>	<b>35'100.00</b>	<b>39'400.00</b>	<b>29'668.37</b>

CONTO ECONOMICO		preventivo 2025	preventivo 2024	consuntivo 2023
<b>340</b>	<b>Spese per interessi</b>	<b>31'100.00</b>	<b>38'900.00</b>	<b>29'668.37</b>
3401	Interessi passivi per debiti a breve e lungo termine	31'100.00	38'900.00	29'668.37
<b>349</b>	<b>Altre spese finanziarie</b>	<b>4'000.00</b>	<b>500.00</b>	
3499	Altre spese finanziarie	4'000.00	500.00	
<b>35</b>	<b>VERSAMENTI A FONDI E A FINANZIAMENTI SPECIALI</b>	<b>55'108.00</b>	<b>62'863.00</b>	<b>61'222.70</b>
<b>350</b>	<b>Versamenti a finanziamenti speciali del capitale di terzi (CT)</b>	<b>52'690.00</b>	<b>52'690.00</b>	<b>51'690.00</b>
3500	Versamenti a FS del CT	52'690.00	52'690.00	51'690.00
<b>351</b>	<b>Versamenti a fondi del capitale proprio (CP)</b>	<b>2'418.00</b>	<b>10'173.00</b>	<b>9'532.70</b>
3511	Versamenti a fondi del CP	2'418.00	10'173.00	9'532.70
<b>36</b>	<b>SPESE DI TRASFERIMENTO</b>	<b>1'257'288.60</b>	<b>1'322'858.00</b>	<b>1'273'865.26</b>
<b>360</b>	<b>Quote di ricavo destinate a terzi</b>	<b>10'500.00</b>	<b>10'500.00</b>	<b>14'296.90</b>
3601	Quote di ricavo a favore del Cantone	10'500.00	10'500.00	14'296.90
<b>361</b>	<b>Rimborsi a enti pubblici</b>	<b>480'551.60</b>	<b>504'836.00</b>	<b>474'265.47</b>
3611	Rimborsi al Cantone	4'500.00	4'500.00	2'949.70
3612	Rimborsi a Comuni, Consorzi e altri enti locali	440'051.60	466'576.00	436'199.77
3614	Rimborso ad imprese di diritto pubblico	36'000.00	33'760.00	35'116.00
<b>363</b>	<b>Contributi ad enti pubblici e a terzi</b>	<b>742'803.00</b>	<b>784'999.00</b>	<b>762'780.24</b>
3631	Contributi al Cantone	300'138.00	308'549.00	320'977.52
3632	Contributi a Comuni e altri enti locali	343'111.00	380'856.00	377'671.22
3635	Contributi ad imprese private	500.00	500.00	461.00
3636	Contributi ad organizzazioni private senza scopo di lucro	36'554.00	28'594.00	34'567.10
3637	Contributi ad economie private	62'500.00	66'500.00	29'103.40
<b>365</b>	<b>Rettifiche di valore su partecipazioni dei BA</b>			
3650	Rettifiche di valore su partecipazioni dei BA			
<b>366</b>	<b>Ammortamenti su contributi per investimenti</b>	<b>23'434.00</b>	<b>22'523.00</b>	<b>22'522.65</b>
3660	Ammortamenti pianificati su contributi per investimenti	23'434.00	22'523.00	22'522.65
<b>39</b>	<b>ADDEBITI INTERNI</b>	<b>126'379.00</b>	<b>140'529.00</b>	<b>113'363.69</b>
<b>391</b>	<b>Prestazioni per servizi</b>	<b>70'000.00</b>	<b>90'000.00</b>	<b>77'000.00</b>
3910	Prestazioni per servizi	70'000.00	90'000.00	77'000.00
<b>393</b>	<b>Costi d'esercizio e amministrativi</b>	<b>400.00</b>	<b>400.00</b>	<b>400.00</b>
3930	Costi d'esercizio e amministrativi	400.00	400.00	400.00

## RICAPITOLAZIONE PREVENTIVO PER GENERE DI CONTO 2025

CONTO ECONOMICO	preventivo 2025	preventivo 2024	consuntivo 2023
<b>394 Interessi calcolatori e spese finanziarie</b>	<b>4'224.00</b>	<b>4'629.00</b>	<b>2'568.00</b>
3940 Interessi calcolatori e spese finanziarie	4'224.00	4'629.00	2'568.00
<b>395 Ammortamenti pianificati e non pianificati</b>	<b>51'755.00</b>	<b>45'500.00</b>	<b>33'395.69</b>
3950 Ammortamenti pianificati e non pianificati	51'755.00	45'500.00	33'395.69



CONTO ECONOMICO		preventivo 2025	preventivo 2024	consuntivo 2023
<b>4</b>	<b>RICAVI</b>	<b>1'950'093.00</b>	<b>1'871'961.00</b>	<b>3'172'002.88</b>
<b>40</b>	<b>RICAVI FISCALI</b>	<b>105'000.00</b>	<b>102'800.00</b>	<b>1'424'605.17</b>
<b>400</b>	<b>Imposte dirette delle persone fisiche (PF)</b>	<b>95'000.00</b>	<b>95'000.00</b>	<b>1'285'680.17</b>
4000	Imposta sul reddito e la sostanza delle PF	25'000.00	25'000.00	1'157'709.45
4002	Imposte alla fonte PF	50'000.00	50'000.00	66'628.22
4008	Imposta personale			27'000.00
4009	Altre imposte dirette sulle PF	20'000.00	20'000.00	34'342.50
<b>401</b>	<b>Imposte dirette delle persone giuridiche (PG)</b>			<b>50'000.00</b>
4010	Imposta sull'utile e sul capitale delle PG			50'000.00
<b>402</b>	<b>Altre imposte dirette</b>			<b>80'000.00</b>
4021	Imposta immobiliare comunale			80'000.00
<b>403</b>	<b>Imposte sul possesso e sulla spesa</b>	<b>10'000.00</b>	<b>7'800.00</b>	<b>8'925.00</b>
4033	Imposta sui cani	10'000.00	7'800.00	8'925.00
<b>41</b>	<b>REGALIE E CONCESSIONI</b>	<b>53'000.00</b>	<b>53'000.00</b>	<b>52'866.00</b>
<b>412</b>	<b>Concessioni</b>	<b>53'000.00</b>	<b>53'000.00</b>	<b>52'866.00</b>
4120	Concessioni	53'000.00	53'000.00	52'866.00
<b>42</b>	<b>TASSE E RETRIBUZIONI</b>	<b>314'150.00</b>	<b>319'000.00</b>	<b>345'303.70</b>
<b>420</b>	<b>Tasse d'esenzione</b>	<b>1'000.00</b>	<b>1'000.00</b>	
4200	Tasse d'esenzione	1'000.00	1'000.00	
<b>421</b>	<b>Tasse per servizi amministrativi</b>	<b>8'950.00</b>	<b>8'950.00</b>	<b>18'499.00</b>
4210	Tasse per servizi amministrativi	8'950.00	8'950.00	18'499.00
<b>424</b>	<b>Tasse d'uso e per prestazioni di servizio</b>	<b>270'500.00</b>	<b>265'500.00</b>	<b>243'178.70</b>
4240	Tasse d'uso e per prestazioni di servizio	270'500.00	265'500.00	243'178.70
<b>425</b>	<b>Ricavi da vendite</b>	<b>6'900.00</b>	<b>14'250.00</b>	<b>3'112.15</b>
4250	Vendite	6'900.00	14'250.00	3'112.15
<b>426</b>	<b>Rimborsi</b>	<b>26'800.00</b>	<b>26'800.00</b>	<b>80'513.85</b>
4260	Rimborsi e partecipazioni di terzi	26'800.00	26'800.00	80'513.85
<b>427</b>	<b>Multe</b>		<b>2'500.00</b>	
4270	Multe		2'500.00	
<b>44</b>	<b>RICAVI FINANZIARI</b>	<b>12'305.00</b>	<b>12'305.00</b>	<b>18'040.45</b>
<b>440</b>	<b>Interessi attivi</b>	<b>6'000.00</b>	<b>6'000.00</b>	<b>9'199.45</b>

CONTO ECONOMICO		preventivo 2025	preventivo 2024	consuntivo 2023
4401	Interessi di mora su crediti e interessi da conti correnti (p.e. da aziende con	6'000.00	6'000.00	9'199.45
<b>442</b>	<b>Redditi da partecipazioni dei BP</b>	<b>5.00</b>	<b>5.00</b>	<b>6.00</b>
4420	Dividendi	5.00	5.00	6.00
<b>446</b>	<b>Ricavi finanziari da imprese pubbliche (quando il capitale azionario i</b>	<b>4'500.00</b>	<b>4'500.00</b>	<b>7'035.00</b>
4463	Imprese pubbliche di diritto privato	4'500.00	4'500.00	7'035.00
<b>447</b>	<b>Redditi immobiliari dei BA</b>	<b>1'800.00</b>	<b>1'800.00</b>	<b>1'800.00</b>
4470	Affitti e pigioni da immobili dei BA	1'800.00	1'800.00	1'800.00
4472	Ricavi dall'utilizzo di immobili dei BA			
<b>45</b>	<b>PRELIEVI DA FONDI E FINANZIAMENTI SPECIALI</b>	<b>115'419.00</b>	<b>113'804.00</b>	<b>69'578.59</b>
<b>450</b>	<b>Prelievi da FS del capitale di terzi</b>	<b>74'000.00</b>	<b>84'000.00</b>	<b>38'181.55</b>
4500	Prelievi da FS del CT	74'000.00	84'000.00	38'181.55
<b>451</b>	<b>Prelievi da fondi del capitale proprio</b>	<b>41'419.00</b>	<b>29'804.00</b>	<b>31'397.04</b>
4511	Prelievo da fondi del CP	41'419.00	29'804.00	31'397.04
<b>46</b>	<b>RICAVI DA TRASFERIMENTO</b>	<b>1'223'840.00</b>	<b>1'130'523.00</b>	<b>1'148'245.28</b>
<b>460</b>	<b>Quote di ricavo</b>	<b>2'210.00</b>	<b>6'893.00</b>	<b>51'122.63</b>
4601	Quote di ricavo dal Cantone	2'210.00	6'893.00	51'122.63
<b>461</b>	<b>Rimborsi da enti pubblici</b>	<b>4'540.00</b>	<b>4'540.00</b>	<b>3'444.20</b>
4611	Rimborsi dal Cantone	3'940.00	3'940.00	3'444.20
4612	Rimborsi da Comuni e altri enti locali	600.00	600.00	
<b>462</b>	<b>Perequazione finanziaria</b>	<b>990'000.00</b>	<b>895'000.00</b>	<b>839'264.00</b>
4621	Contributi perequativi dal Cantone	140'000.00	145'000.00	145'000.00
4622	Contributi perequativi dai comuni	850'000.00	750'000.00	694'264.00
<b>463</b>	<b>Contributi da enti pubblici e da terzi</b>	<b>226'090.00</b>	<b>223'090.00</b>	<b>253'518.45</b>
4630	Contributi dalla Condederazione			7'000.00
4631	Contributi dal Cantone	225'590.00	222'590.00	246'518.45
4635	Contributi da imprese private	500.00	500.00	
<b>469</b>	<b>Altri ricavi da trasferimento</b>	<b>1'000.00</b>	<b>1'000.00</b>	<b>896.00</b>
4699	Ridistribuzioni	1'000.00	1'000.00	896.00
<b>49</b>	<b>ACCREDITI INTERNI</b>	<b>126'379.00</b>	<b>140'529.00</b>	<b>113'363.69</b>
<b>491</b>	<b>Servizi</b>	<b>70'000.00</b>	<b>90'000.00</b>	<b>77'000.00</b>
4910	Servizi	70'000.00	90'000.00	77'000.00

## RICAPITOLAZIONE PREVENTIVO PER GENERE DI CONTO 2025

CONTO ECONOMICO	preventivo 2025	preventivo 2024	consuntivo 2023
<b>493 Costi d'esercizio e amministrativi</b>	<b>400.00</b>	<b>400.00</b>	<b>400.00</b>
4930 Costi d'esercizio e amministrativi	400.00	400.00	400.00
<b>494 Interessi calcolatori e spese finanziarie</b>	<b>4'224.00</b>	<b>4'629.00</b>	<b>2'568.00</b>
4940 Interessi calcolatori e spese finanziarie	4'224.00	4'629.00	2'568.00
<b>495 Ammortamenti pianificati e non pianificati</b>	<b>51'755.00</b>	<b>45'500.00</b>	<b>33'395.69</b>
4950 Ammortamenti pianificati e non pianificati	51'755.00	45'500.00	33'395.69

CONTO ECONOMICO		preventivo 2025	preventivo 2024	consuntivo 2023
<b>3</b>	<b>SPESE</b>	<b>3'457'247.60</b>	<b>3'269'925.00</b>	<b>2'997'927.19</b>
<b>30</b>	<b>SPESE PER IL PERSONALE</b>	<b>1'191'932.00</b>	<b>1'045'890.00</b>	<b>906'833.85</b>
3000	Stipendi e onorari ad autorità e commissioni	47'500.00	26'000.00	22'537.00
3010	Stipendi per il personale amministrativo e d'esercizio	542'152.00	496'213.00	424'643.20
3020	Stipendi dei docenti	385'785.00	341'827.00	311'420.35
3041	Indennità economia domestica	12'800.00		
3050	Contributi AVS, AI, IPG, AD; spese amministrative	63'350.00	56'530.00	48'669.75
3052	Contributi alla cassa pensione	86'200.00	78'250.00	68'033.35
3053	Premi all'assicurazione contro gli infortuni e RC del personale	11'290.00	10'220.00	7'894.10
3054	Contributi alla cassa per assegni figli	20'655.00	19'344.00	14'174.50
3055	Premi assicurazione indennità giornaliera in caso di malattia	10'700.00	10'006.00	7'301.20
3090	Formazione (- continua) del personale	9'000.00	5'000.00	
3099	Altre spese per il personale	2'500.00	2'500.00	2'160.40
<b>31</b>	<b>SPESE PER BENI E SERVIZI E ALTRE SPESE DI ESERCIZIO</b>	<b>682'280.00</b>	<b>566'080.00</b>	<b>526'386.68</b>
3100	Materiale d'ufficio	4'500.00	7'500.00	1'904.75
3101	Materiale d'esercizio e di consumo	33'100.00	30'600.00	23'305.90
3102	Stampati, pubblicazioni	7'200.00	7'200.00	8'865.25
3103	Letteratura specializzata, riviste	1'150.00	1'150.00	500.35
3104	Materiale scolastico	9'200.00	9'200.00	6'149.88
3110	Mobili e apparecchi d'ufficio	3'000.00	3'000.00	
3111	Altri mobili e macchinari, apparecchiature, attrezzi, veicoli	45'000.00	13'000.00	7'982.75
3112	Abiti, biancheria, tendaggi	3'000.00		
3113	Apparecchiature informatiche	12'000.00	9'000.00	2'081.85
3118	Investimenti immateriali	20'000.00	5'000.00	600.00
3120	Approvvigionamento (consumo) e smaltimento (BA)	37'300.00	38'300.00	31'689.45
3130	Servizi di terzi	80'630.00	111'130.00	63'396.50
3131	Pianificazione e progettazione di terzi	5'000.00	5'000.00	1'098.50
3132	Onorari di consulenti esterni, periti, esperti	77'000.00	42'000.00	86'953.50
3134	Premi assicurazione cose, RC e altre assicurazioni non del personale	19'600.00	16'000.00	14'193.60
3137	Imposte e tasse, IVA forfetaria	2'200.00	1'500.00	1'439.00
3140	Manutenzione terreni	20'000.00	14'000.00	12'422.05
3141	Manutenzione strade	72'000.00	71'000.00	54'975.50
3143	Manutenzione altre opere del genio civile	114'600.00	62'600.00	104'682.70
3144	Manutenzione edifici	24'000.00	24'000.00	23'733.90
3150	Manutenzione mobili e apparecchi d'ufficio	2'000.00	2'000.00	
3151	Manutenzione macchine, apparecchiature, veicoli	18'000.00	13'000.00	12'135.65
3153	Manutenzione apparecchi informatici	5'000.00	3'000.00	1'079.50

CONTO ECONOMICO		preventivo 2025	preventivo 2024	consuntivo 2023
3158	Manutenzione beni immateriali	3'000.00	9'000.00	8'409.35
3160	Locazioni e affitti di immobili	3'800.00	3'800.00	3'800.00
3161	Affitti e noleggi di beni mobili	3'700.00	3'700.00	3'596.95
3162	Rate di leasing operativi	31'800.00	35'900.00	36'301.95
3170	Rimborsi spese di viaggio, ecc.	2'500.00	2'500.00	793.40
3181	Perdite effettive su crediti	21'500.00	21'500.00	14'079.05
3199	Altre spese d'esercizio	500.00	500.00	215.40
<b>33</b>	<b>AMMORTAMENTI BENI AMMINISTRATIVI</b>	<b>109'160.00</b>	<b>92'305.00</b>	<b>86'586.64</b>
3300	Ammortamenti pianificati di investimenti materiali	109'160.00	92'305.00	86'586.64
3320	Ammortamenti pianificati di investimenti immateriali			
<b>34</b>	<b>SPESE FINANZIARIE</b>	<b>35'100.00</b>	<b>39'400.00</b>	<b>29'668.37</b>
3401	Interessi passivi per debiti a breve e lungo termine	31'100.00	38'900.00	29'668.37
3499	Altre spese finanziarie	4'000.00	500.00	
<b>35</b>	<b>VERSAMENTI A FONDI E A FINANZIAMENTI SPECIALI</b>	<b>55'108.00</b>	<b>62'863.00</b>	<b>61'222.70</b>
3500	Versamenti a FS del CT	52'690.00	52'690.00	51'690.00
3511	Versamenti a fondi del CP	2'418.00	10'173.00	9'532.70
<b>36</b>	<b>SPESE DI TRASFERIMENTO</b>	<b>1'257'288.60</b>	<b>1'322'858.00</b>	<b>1'273'865.26</b>
3601	Quote di ricavo a favore del Cantone	10'500.00	10'500.00	14'296.90
3611	Rimborsi al Cantone	4'500.00	4'500.00	2'949.70
3612	Rimborsi a Comuni, Consorzi e altri enti locali	440'051.60	466'576.00	436'199.77
3614	Rimborso ad imprese di diritto pubblico	36'000.00	33'760.00	35'116.00
3631	Contributi al Cantone	300'138.00	308'549.00	320'977.52
3632	Contributi a Comuni e altri enti locali	343'111.00	380'856.00	377'671.22
3635	Contributi ad imprese private	500.00	500.00	461.00
3636	Contributi ad organizzazioni private senza scopo di lucro	36'554.00	28'594.00	34'567.10
3637	Contributi ad economie private	62'500.00	66'500.00	29'103.40
3650	Rettifiche di valore su partecipazioni dei BA			
3660	Ammortamenti pianificati su contributi per investimenti	23'434.00	22'523.00	22'522.65
<b>39</b>	<b>ADDEBITI INTERNI</b>	<b>126'379.00</b>	<b>140'529.00</b>	<b>113'363.69</b>
3910	Prestazioni per servizi	70'000.00	90'000.00	77'000.00
3930	Costi d'esercizio e amministrativi	400.00	400.00	400.00
3940	Interessi calcolatori e spese finanziarie	4'224.00	4'629.00	2'568.00
3950	Ammortamenti pianificati e non pianificati	51'755.00	45'500.00	33'395.69

CONTO ECONOMICO		preventivo 2025	preventivo 2024	consuntivo 2023
<b>4</b>	<b>RICAVI</b>	<b>1'950'093.00</b>	<b>1'871'961.00</b>	<b>3'172'002.88</b>
<b>40</b>	<b>RICAVI FISCALI</b>	<b>105'000.00</b>	<b>102'800.00</b>	<b>1'424'605.17</b>
4000	Imposta sul reddito e la sostanza delle PF	25'000.00	25'000.00	1'157'709.45
4002	Imposte alla fonte PF	50'000.00	50'000.00	66'628.22
4008	Imposta personale			27'000.00
4009	Altre imposte dirette sulle PF	20'000.00	20'000.00	34'342.50
4010	Imposta sull'utile e sul capitale delle PG			50'000.00
4021	Imposta immobiliare comunale			80'000.00
4033	Imposta sui cani	10'000.00	7'800.00	8'925.00
<b>41</b>	<b>REGALIE E CONCESSIONI</b>	<b>53'000.00</b>	<b>53'000.00</b>	<b>52'866.00</b>
4120	Concessioni	53'000.00	53'000.00	52'866.00
<b>42</b>	<b>TASSE E RETRIBUZIONI</b>	<b>314'150.00</b>	<b>319'000.00</b>	<b>345'303.70</b>
4200	Tasse d'esenzione	1'000.00	1'000.00	
4210	Tasse per servizi amministrativi	8'950.00	8'950.00	18'499.00
4240	Tasse d'uso e per prestazioni di servizio	270'500.00	265'500.00	243'178.70
4250	Vendite	6'900.00	14'250.00	3'112.15
4260	Rimborsi e partecipazioni di terzi	26'800.00	26'800.00	80'513.85
4270	Multe		2'500.00	
<b>44</b>	<b>RICAVI FINANZIARI</b>	<b>12'305.00</b>	<b>12'305.00</b>	<b>18'040.45</b>
4401	Interessi di mora su crediti e interessi da conti correnti (p.e. da aziende con	6'000.00	6'000.00	9'199.45
4420	Dividendi	5.00	5.00	6.00
4463	Imprese pubbliche di diritto privato	4'500.00	4'500.00	7'035.00
4470	Affitti e pigioni da immobili dei BA	1'800.00	1'800.00	1'800.00
4472	Ricavi dall'utilizzo di immobili dei BA			
<b>45</b>	<b>PRELIEVI DA FONDI E FINANZIAMENTI SPECIALI</b>	<b>115'419.00</b>	<b>113'804.00</b>	<b>69'578.59</b>
4500	Prelievi da FS del CT	74'000.00	84'000.00	38'181.55
4511	Prelievo da fondi del CP	41'419.00	29'804.00	31'397.04
<b>46</b>	<b>RICAVI DA TRASFERIMENTO</b>	<b>1'223'840.00</b>	<b>1'130'523.00</b>	<b>1'148'245.28</b>
4601	Quote di ricavo dal Cantone	2'210.00	6'893.00	51'122.63
4611	Rimborsi dal Cantone	3'940.00	3'940.00	3'444.20
4612	Rimborsi da Comuni e altri enti locali	600.00	600.00	
4621	Contributi perequativi dal Cantone	140'000.00	145'000.00	145'000.00
4622	Contributi perequativi dai comuni	850'000.00	750'000.00	694'264.00
4630	Contributi dalla Condederazione			7'000.00

## RICAPITOLAZIONE PREVENTIVO PER GENERE DI CONTO 2025

CONTO ECONOMICO		preventivo 2025	preventivo 2024	consuntivo 2023
4631	Contributi dal Cantone	225'590.00	222'590.00	246'518.45
4635	Contributi da imprese private	500.00	500.00	
4699	Ridistribuzioni	1'000.00	1'000.00	896.00
<b>49</b>	<b>ACCREDITI INTERNI</b>	<b>126'379.00</b>	<b>140'529.00</b>	<b>113'363.69</b>
4910	Servizi	70'000.00	90'000.00	77'000.00
4930	Costi d'esercizio e amministrativi	400.00	400.00	400.00
4940	Interessi calcolatori e spese finanziarie	4'224.00	4'629.00	2'568.00
4950	Ammortamenti pianificati e non pianificati	51'755.00	45'500.00	33'395.69

INVESTIMENTI	Preventivo 2025		Preventivo 2024		Consuntivo 2023	
	Spese	Ricavi	Spese	Ricavi	Spese	Ricavi
0 AMMINISTRAZIONE GENERALE			65'000.00	65'000.00		
1 SICUREZZA PUBBLICA netto costi	59'000.00	59'000.00				
2 EDUCAZIONE netto costi	250'000.00	250'000.00				
3 CULTURA, SPORT E TEMPO LIBERO					40'178.90	40'178.90
6 TRAFFICO			21'000.00	21'000.00	48'102.60	48'102.60
7 PROTEZ. AMBIENTE E PIANIF. TERRITORIO netto costi	1'026'600.00	1'026'600.00	1'290'400.00	1'290'400.00	218'815.60	9'336.90 209'478.70
TOTALE SPESE E RICAVI FABBISOGNO	1'335'600.00	1'335'600.00	1'376'400.00	1'376'400.00	307'097.10	9'336.90
RISULTATO D'ESERCIZIO TOTALI	1'335'600.00	1'335'600.00	1'376'400.00	1'376'400.00	307'097.10	297'760.20 307'097.10



<b>INVESTIMENTI</b>		Preventivo 2025		Preventivo 2024		Consuntivo 2023	
		Spese	Ricavi	Spese	Ricavi	Spese	Ricavi
<b>0</b>	<b>AMMINISTRAZIONE GENERALE</b>						
009	<b>Stabili amministrativi</b>						
009.5040.000	USCITE INVESTIMENTI BENI AMMINISTRATIVI Impermeabilizzazione tetto magazzino comunale			65'000.00			
	<i>Totale ricavi correnti</i>						
	<i>Totale spese correnti</i>			65'000.00			
	<b>Saldo</b>				65'000.00		

INVESTIMENTI		Preventivo 2025		Preventivo 2024		Consuntivo 2023	
		Spese	Ricavi	Spese	Ricavi	Spese	Ricavi
<b>1</b>	<b>SICUREZZA PUBBLICA</b>						
115	<b>Difesa militare</b>						
	USCITE INVESTIMENTI BENI AMMINISTRATIVI						
115.5620.000	Partecip. risanamento Stand di tiro Al Pian	59'000.00					
	<i>Totale ricavi correnti</i>						
	<i>Totale spese correnti</i>	59'000.00					
	<b>Saldo</b>		<b>59'000.00</b>				

INVESTIMENTI		Preventivo 2025		Preventivo 2024		Consuntivo 2023	
		Spese	Ricavi	Spese	Ricavi	Spese	Ricavi
<b>2</b>	<b>EDUCAZIONE</b>						
221	<b>Scuole</b>						
221.5045.000	USCITE INVESTIMENTI BENI AMMINISTRATIVI Edificio scolastico Biasca	250'000.00					
	<i>Totale ricavi correnti</i>						
	<i>Totale spese correnti</i>	250'000.00					
	<b>Saldo</b>		<b>250'000.00</b>				

INVESTIMENTI	Preventivo 2025		Preventivo 2024		Consuntivo 2023	
	Spese	Ricavi	Spese	Ricavi	Spese	Ricavi
<b>3 CULTURA, SPORT E TEMPO LIBERO</b>						
<b>333 Parchi pubblici e sentieri</b>						
USCITE INVESTIMENTI BENI AMMINISTRATIVI						
333.5030.000 Opere miglioria parco giochi Alla Cappella					40'178.90	
333.5065.000 Attrezzi di gioco parco Alla Cappella						
ENTRATE INVESTIMENTI BENI AMMINISTRATIVI						
333.6360.000 Ente regionale sviluppo: sussidio parco giochi						
<i>Totale ricavi correnti</i>						
<i>Totale spese correnti</i>					40'178.90	
<b>Saldo</b>						40'178.90

INVESTIMENTI		Preventivo 2025		Preventivo 2024		Consuntivo 2023	
		Spese	Ricavi	Spese	Ricavi	Spese	Ricavi
<b>6</b>	<b>TRAFFICO</b>						
662	<b>Strade</b>						
	USCITE INVESTIMENTI BENI AMMINISTRATIVI						
662.5010.001	Pensiline fermata bus					28'939.10	
662.5010.002	Opere miglioria corridoio eco. e piazza					19'163.50	
662.5620.000	Partecip. sistemazione strada Riva di Bò			21'000.00			
	<i>Totale ricavi correnti</i>						
	<i>Totale spese correnti</i>			21'000.00		48'102.60	
	<b>Saldo</b>				21'000.00		48'102.60

INVESTIMENTI		Preventivo 2025		Preventivo 2024		Consuntivo 2023	
		Spese	Ricavi	Spese	Ricavi	Spese	Ricavi
<b>7</b>	<b>PROTEZ. AMBIENTE E PIANIF. TERRITORIO</b>						
770	<b>Approvvigionamento idrico</b>						
	USCITE INVESTIMENTI BENI AMMINISTRATIVI						
770.5031.000	Condotta Bacino-zona abitata			391'500.00		8'558.80	
770.5031.001	Condotta via Malpensada					51'287.70	
	<i>Totale ricavi correnti</i>						
	<i>Totale spese correnti</i>			391'500.00		59'846.50	
	<b>Saldo</b>				391'500.00		59'846.50
771	<b>Eliminazione delle acque di scarico</b>						
	USCITE INVESTIMENTI BENI AMMINISTRATIVI						
771.5290.000	Accertamento canalizzazioni	100'000.00					
771.5620.400	Partecip. rinnovo linea tratt. acque CDA	49'100.00		30'400.00		12'213.45	
	<i>Totale ricavi correnti</i>						
	<i>Totale spese correnti</i>	149'100.00		30'400.00		12'213.45	
	<b>Saldo</b>		<b>149'100.00</b>		30'400.00		12'213.45
772	<b>Gestione dei rifiuti</b>						
	USCITE INVESTIMENTI BENI AMMINISTRATIVI						
772.5033.000	Centro raccolta rifiuti mapp. 969					67'648.40	
	<i>Totale ricavi correnti</i>						
	<i>Totale spese correnti</i>					67'648.40	
	<b>Saldo</b>						67'648.40
774	<b>Cimitero e sepoltura</b>						

INVESTIMENTI	Preventivo 2025		Preventivo 2024		Consuntivo 2023	
	Spese	Ricavi	Spese	Ricavi	Spese	Ricavi
774.5030.000 USCITE INVESTIMENTI BENI AMMINISTRATIVI Ampliamento e sistemazione cimitero	800'000.00		400'000.00			
774.5290.001 Progetto ampliamento cimitero						
<i>Totale ricavi correnti</i>						
<i>Totale spese correnti</i>	800'000.00		400'000.00			
<b>Saldo</b>		<b>800'000.00</b>		400'000.00		
<b>775 Ripari</b>						
775.5620.400 USCITE INVESTIMENTI BENI AMMINISTRATIVI Partecipazione interventi argini fiume Brenno						
<i>Totale ricavi correnti</i>						
<i>Totale spese correnti</i>						
<b>Saldo</b>						
<b>779 Pianificazione del territorio</b>						
779.5034.001 USCITE INVESTIMENTI BENI AMMINISTRATIVI Opere premuniz. caduta sassi (frana)			250'000.00		28'973.85	
779.5034.002 Opere di stabilizzazione roccia			118'500.00			
779.5290.000 Revisione Piano Regolatore	77'500.00		100'000.00		15'453.40	
779.5290.001 Saldo vecchie prestazioni PR					34'680.00	
779.6300.000 ENTRATE INVESTIMENTI BENI AMMINISTRATIVI Suss. fed. opere premun. caduta sassi (frana)						4'668.45
779.6310.000 Suss. cant. opere premun. caduta sassi (frana)						4'668.45
<i>Totale ricavi correnti</i>						9'336.90
<i>Totale spese correnti</i>	77'500.00		468'500.00		79'107.25	
<b>Saldo</b>		<b>77'500.00</b>		468'500.00		69'770.35

<b>INVESTIMENTI</b>		Preventivo 2025	Preventivo 2024	Consuntivo 2023
<b>5</b>	<b>USCITE PER INVESTIMENTI</b>	<b>1'335'600.00</b>	<b>1'376'400.00</b>	<b>307'097.10</b>
50	INVESTIMENTI MATERIALI	1'050'000.00	1'225'000.00	244'750.25
52	INVESTIMENTI PER CONTO TERZI	177'500.00	100'000.00	50'133.40
56	CONTRIBUTI PER INVESTIMENTI DI TERZI	108'100.00	51'400.00	12'213.45
<b>6</b>	<b>ENTRATE PER INVESTIMENTI</b>			<b>9'336.90</b>
63	CONTRIBUTI PER INVESTIMENTI PROPRI			9'336.90



<b>INVESTIMENTI</b>	preventivo 2025	preventivo 2024	consuntivo 2023
<b>5 USCITE PER INVESTIMENTI</b>	<b>1'335'600.00</b>	<b>1'376'400.00</b>	<b>307'097.10</b>
<b>50 INVESTIMENTI MATERIALI</b>	<b>1'050'000.00</b>	<b>1'225'000.00</b>	<b>244'750.25</b>
<b>501 Strade, piazze, vie di comunicazione</b>			<b>48'102.60</b>
5010 Strade, piazze, vie di comunicazione			48'102.60
<b>503 Altre opere del genio civile</b>	<b>800'000.00</b>	<b>1'160'000.00</b>	<b>196'647.65</b>
5030 Amministrazione generale	800'000.00	400'000.00	40'178.90
5031 Approvvigionamento idrico		391'500.00	59'846.50
5033 Raccolta ed eliminazione rifiuti			67'648.40
5034 Ripari valangari e altre premunizioni		368'500.00	28'973.85
<b>504 Immobili</b>	<b>250'000.00</b>	<b>65'000.00</b>	
5040 Amministrazione generale, UTC e sicurezza		65'000.00	
5045 Scuole, sport, cultura e tempo libero, culto	250'000.00		
<b>506 Beni mobili</b>			
5065 Scuole, sport, cultura e tempo libero, culto			
<b>52 INVESTIMENTI PER CONTO TERZI</b>	<b>177'500.00</b>	<b>100'000.00</b>	<b>50'133.40</b>
<b>529 Altri investimenti in beni immateriali</b>	<b>177'500.00</b>	<b>100'000.00</b>	<b>50'133.40</b>
5290 Altri investimenti in beni immateriali	177'500.00	100'000.00	50'133.40
<b>56 CONTRIBUTI PER INVESTIMENTI DI TERZI</b>	<b>108'100.00</b>	<b>51'400.00</b>	<b>12'213.45</b>
<b>562 Comuni, Consorzi ed altri enti locali</b>	<b>108'100.00</b>	<b>51'400.00</b>	<b>12'213.45</b>
5620 Comuni, Consorzi ed altri enti locali	108'100.00	51'400.00	12'213.45

<b>INVESTIMENTI</b>	preventivo 2025	preventivo 2024	consuntivo 2023
<b>6 ENTRATE PER INVESTIMENTI</b>			<b>9'336.90</b>
<b>63 CONTRIBUTI PER INVESTIMENTI PROPRI</b>			<b>9'336.90</b>
<b>630 Confederazione</b>			<b>4'668.45</b>
6300 Confederazione			4'668.45
<b>631 Cantone</b>			<b>4'668.45</b>
6310 Cantone			4'668.45
<b>636 Organizzazioni private senza scopo di lucro</b>			
6360 Organizzazioni private senza scopo di lucro			

## RIASSUNTO DEL PREVENTIVO 2025

	preventivo 2025	preventivo 2024	consuntivo 2023
<b><u>CONTO ECONOMICO (senza imputazioni interne)</u></b>	(MP 95%)	(MP 95%)	(MP 95%)
Spese operative	3'295'768.60	3'089'996.00	2'854'895.13
Ricavi operativi (senza imposte comunali)	1'811'409.00	1'719'127.00	1'833'598.74
<b>Risultato operativo</b>	-1'484'359.60	-1'370'869.00	-1'021'296.39
Spese finanziarie	35'100.00	39'400.00	29'668.37
Ricavi finanziari	12'305.00	12'305.00	18'040.45
Risultato finanziario	-22'795.00	-27'095.00	-11'627.92
<b>Risultato ordinario</b>	-1'507'154.60	-1'397'964.00	-1'032'924.31
Spese straordinarie	0.00	0.00	0.00
Ricavi straordinari	0.00	0.00	0.00
Risultato straordinario	0.00	0.00	0.00
<b>Fabbisogno</b>	1'507'154.60	1'397'964.00	1'032'924.31
Previsione gettito imposta comunale	1,215,999.85	1,285,000.00	1'207'000.00
<b>Presunto risultato totale d'esercizio</b>	-291'154.75	-112'964.00	174'075.69
<b><u>CONTO DEGLI INVESTIMENTI</u></b>			
Uscite per investimenti	1'335'600.00	1'376'400.00	307'097.10
Entrate per investimenti			9'336.90
<b>Onere netto per investimenti</b>	1'335'600.00	1'376'400.00	297'760.20
<b><u>CONTO DI FINANZIAMENTO</u></b>			
Onere netto per investimenti	1'335'600.00	1'376'400.00	297'760.20
Autofinanziamento	-218'871.75	-49'077.00	274'829.09
<b>Risultato globale</b>	-1'554'471.75	-1'425'477.00	-22'931.11

**RIASSUNTO DEL PREVENTIVO 2025**  
**Calcolo autofinanziamento**

	preventivo 2025	preventivo 2024	consuntivo 2023
<b>Presunto risultato totale d'esercizio</b>	<b>-291'154.75</b>	<b>-112'964.00</b>	<b>174'075.69</b>
(33) Ammortamenti beni amministrativi	109'160.00	92'305.00	86'586.64
(35) Versamenti a fondi e a finanziamenti speciali	55'108.00	62'863.00	61'222.70
(45) Prelievi da fondi e finanziamenti speciali	-115'419.00	-113'804.00	-69'578.59
(364) Rettifiche di valore su prestiti dei BA			
(365) Rettifiche di valore su partecipazione dei BA			
(366) Ammortamenti su contributi per investimenti	23'434.00	22'523.00	22'522.65
(389) Versamenti al capitale proprio			
(489) Prelievi dal capitale proprio			
<b>Autofinanziamento</b>	<b>-218'871.75</b>	<b>-49'077.00</b>	<b>274'829.09</b>

# **COMUNE DI POLLEGIO**

**PIANO FINANZIARIO  
2025-2028**

## MANDATO

Come da mandato conferitoci, abbiamo elaborato il Piano finanziario del Comune di Pollegio per il periodo 2025-2028.

### Sommario

1.	BASI LEGALI.....	2
2.	OBIETTIVI.....	2
3.	PREMESSA.....	3
4.	IPOTESI DI SVILUPPO E BASI DI CALCOLO.....	3
4.1.	Cambiamenti normativi.....	3
4.2.	Rincaro, PIL, tassi d’interesse.....	4
4.3.	Indice di forza finanziaria.....	4
4.4.	Moltiplicatore d’imposta.....	4
4.5.	Nuovi investimenti.....	5
4.6.	Contributo di localizzazione.....	5
4.7.	Contributo di livellamento.....	5
4.8.	Servizi finanziati tramite tasse causali.....	6
4.9.	Popolazione.....	6
5.	PIANO FINANZIARIO.....	6
5.1.	Conto economico – Spese.....	6
5.2.	Conto economico – Ricavi.....	7
5.3.	Costi, ricavi e risultato.....	9
5.4.	Risultato annuale e autofinanziamento.....	9
6.	PREVISIONI INVESTIMENTI E FINANZIAMENTI.....	10
7.	BILANCIO.....	10
8.	CONCLUSIONI.....	12

## **1. BASI LEGALI**

La presentazione del Piano finanziario del Municipio al Consiglio Comunale trova le seguenti basi legali:

### **Legge organica comunale (LOC)**

- art. 152) 1. A supporto di una corretta gestione delle finanze il Comune si dota di un Piano finanziario. Per i comuni con meno di 500 abitanti il Piano finanziario è facoltativo.
2. Il Municipio lo sottopone per informazione e discussione al legislativo comunale con messaggio municipale.
  3. Il Piano finanziario va aggiornato e sottoposto al legislativo quando vi sono modifiche di rilievo, in particolare in presenza di importanti progetti di investimento, in ogni caso almeno una volta per legislatura, di regola in concomitanza con il preventivo successivo alle elezioni generali.
  4. Il regolamento comunale può prevedere aggiornamenti più frequenti del Piano finanziario.

### **Regolamento sulla gestione finanziaria e sulla contabilità dei comuni (RGFCC)**

- art. 8) 1. Il Piano finanziario deve dare indicazioni sull'evoluzione del Conto economico, degli investimenti e del Bilancio.
2. Il Piano finanziario si deve estendere come minimo per quattro anni oltre quello in cui viene approvato.

## **2. OBIETTIVI**

Il Piano finanziario (PF) è un importante strumento della gestione finanziaria. Esso è obbligatorio per i comuni di oltre 500 abitanti (art. 152 cpv. 1 LOC).

Il PF, in quanto strumento di conduzione pensato per fornire informazioni importanti per la presa di decisioni, non è un documento che viene approvato dal legislativo; esso viene piuttosto sottoposto a questo organo per informazione e discussione, tramite apposito messaggio.

Il PF è da aggiornare ogni qualvolta ci sono degli eventi importanti, che modificano sostanzialmente le previsioni; si pensi in particolare a grossi investimenti, ma anche, ad esempio, all'aumento del numero di dipendenti, a repentini cambiamenti del substrato fiscale oppure al sopraggiungere di rilevanti nuove spese decise da terzi (Cantone, Consorzi, ecc.).

In ogni caso il PF deve essere aggiornato almeno una volta per legislatura e deve estendersi come minimo per 4 anni oltre quello in cui viene approvato.

La pianificazione finanziaria fornisce una visione dell'evoluzione delle finanze e dei risultati di gestione corrente a medio termine tenuto conto degli investimenti programmati o da programmare, di eventuali nuovi compiti da assumere o assunti dal Comune.

Essa si basa comunque sulla situazione nota al momento della stesura e a un'evoluzione condizionata da parametri stimati ed eventi solo parzialmente prevedibili. I fattori di incertezza sono numerosi e, inoltre, eventuali modifiche alle normative federali o cantonali potrebbero intervenire nel corso del periodo considerato.

Per questi motivi, il documento va aggiornato in caso di modifiche rilevanti o di importanti investimenti supplementari.

### **3. PREMESSA**

Il presente rapporto accompagna e commenta le risultanze della pianificazione finanziaria per il periodo 2025-2028. Il periodo di pianificazione è stato scelto dal Municipio e considera il consuntivo 2023 e il preventivo 2024 (approvati dal Consiglio comunale).

Abbiamo anche preso visione della bozza del preventivo 2025, il quale tiene già conto delle modifiche in seno all'organico comunale. Per terminare abbiamo tenuto in considerazione le indicazioni ricevute dalla cancelleria comunale.

Ricordiamo che i dati di partenza e in particolare i dati di Preventivo hanno un'incidenza determinante sulle proiezioni finanziarie e sui risultati finali del Piano finanziario.

### **4. IPOTESI DI SVILUPPO E BASI DI CALCOLO**

Le nostre previsioni si basano sulle seguenti basi di partenza e ipotesi di sviluppo:

#### **4.1. Cambiamenti normativi**

Il 1. gennaio 2025 entrerà in vigore la modifica degli art. 177 e 178 della Legge organica comunale (LOC) approvata dal Parlamento il 4 novembre 2019 contestualmente ad una riforma fiscale (cfr. messaggio governativo n. 7684 del 10 luglio 2019); da tale data i comuni potranno adottare due moltiplicatori distinti per le persone fisiche e per le persone giuridiche.

Con i preventivi 2025, i comuni potranno quindi, per la prima volta, adottare due moltiplicatori distinti per le persone fisiche e per le persone giuridiche. **Per il comune di Pollegio, durante tutto il periodo di osservazione, abbiamo mantenuto i due moltiplicatori uguali.**

Riforma Ticino 2020: nel corso del 2023 è stata portata a termine la fase di consultazione all'indirizzo dei Comuni, il cui esito è ritenuto insoddisfacente a causa dell'assenza di una posizione condivisa sullo scenario proposto. Si sta ora lavorando su una soluzione ridotta in termini di flussi finanziari trattati, ma sempre comprensiva degli elementi necessari alla riforma della perequazione. Un'entrata in vigore di eventuali modifiche non è prevedibile prima del 2026.

**Vista l'incertezza, abbiamo deciso di prescindere dagli effetti di questo progetto nell'elaborazione del Piano finanziario, così come raccomandato dalla Sezione Enti Locali (SEL).**



#### 4.2. Rincaro, PIL, tassi d'interesse

Per i nostri calcoli abbiamo utilizzato le indicazioni della Sezione Enti Locali (Parametri per l'elaborazione dei piani finanziari – luglio 2024).

Abbiamo pertanto adottato i seguenti parametri:

	2025	2026	2027	2028
Rincaro previsto per le spese del personale in % <sup>1</sup>	0 / 1%	0 / 1%	0 / 1%	0 / 1%
Rincaro per le altre spese (media annua) in % <sup>2</sup>	0	0	0	0
Prodotto interno lordo (PIL) nominale in %	2.6	2.5	2.7	2.6
Tasso di interesse medio per nuovi prestiti <sup>3</sup>	2.0	2.0	2.0	2.0

#### 4.3. Indice di forza finanziaria

L'indice di forza finanziaria di Pollegio per il 2025-2026 è stabilito a 63.88 punti (Comuni finanziariamente medi/zona superiore con Coefficiente di partecipazione comunale del 33% e Coefficiente di distribuzione cantonale del 67%). Riteniamo che per il periodo del Piano finanziario non vi saranno variazioni.

#### 4.4. Moltiplicatore d'imposta

Per tutto il periodo del Piano finanziario ipotizziamo l'applicazione di un moltiplicatore politico del 95%, sia per le persone fisiche (PF) che per le persone giuridiche (PG). Per quanto riguarda la definizione del moltiplicatore valgono comunque le disposizioni degli art. 177 e art.178 LOC.

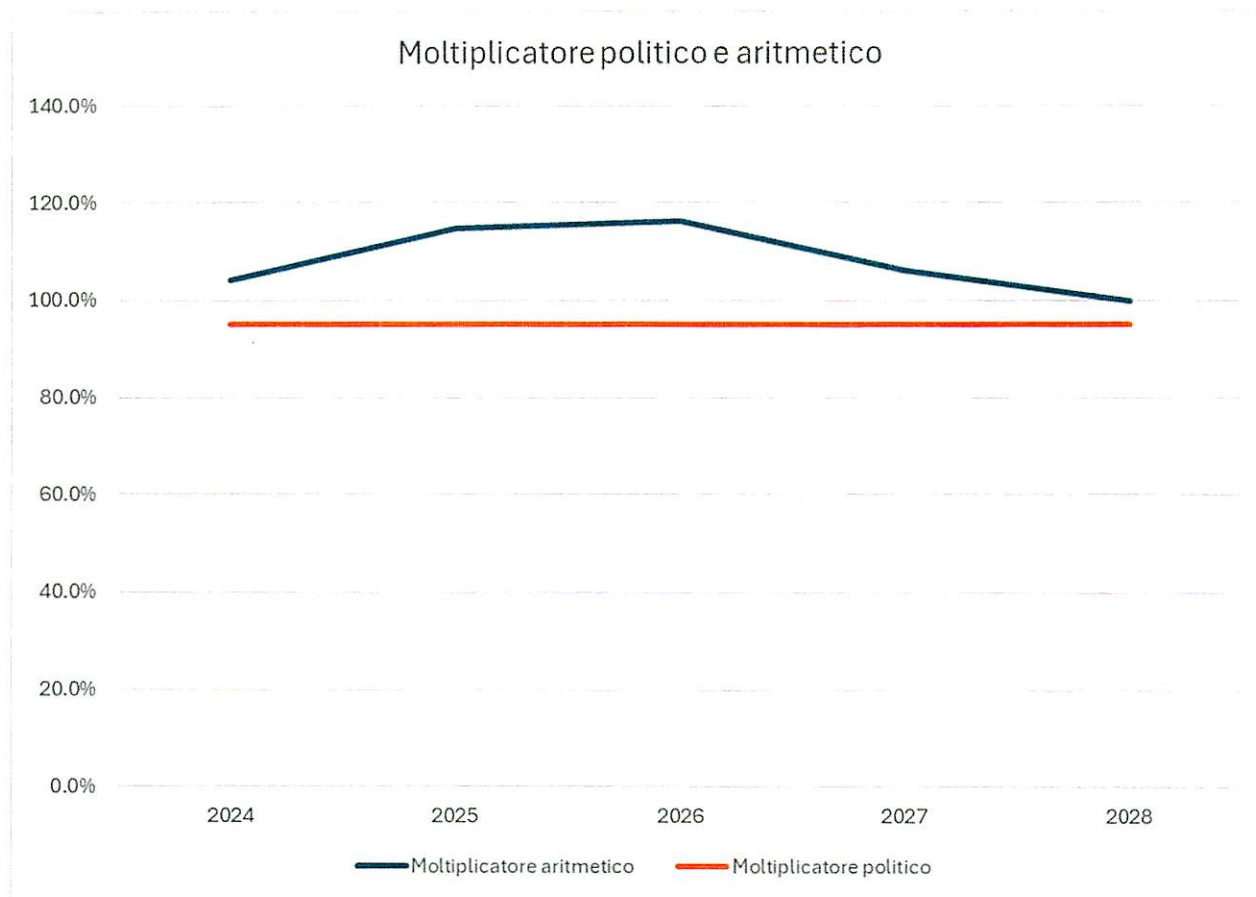
Nella tabella e nel grafico che seguono vediamo l'evoluzione del moltiplicatore aritmetico.

	2024	2025	2026	2027	2028
<b>Moltiplicatore aritmetico</b>	104.1%	114.6%	116.2%	106.2%	99.9%
<b>Moltiplicatore politico</b>	95.0%	95.0%	95.0%	95.0%	95.0%

<sup>1</sup> Per i dipendenti dell'amministrazione e degli operai comunali abbiamo considerato un rincaro pari all'1% oltre che gli scatti di stipendio e/o i cambi di classe; per i docenti abbiamo considerato unicamente gli scatti di stipendio e/o i cambi di classe. Per quanto concerne il rincaro la percentuale definitiva sarà decisa dal Gran Consiglio in dicembre con l'approvazione del preventivo 2025.

<sup>2</sup> Per quanto concerne l'inflazione la Sezione Enti Locali non ha indicazioni. La Banca Nazionale Svizzera prevede un'inflazione pari a 0.6% per il 2025 e 0.7% per il 2026 (<https://data.snb.ch/de/topics/snb/cube/snbiproga>). Vista l'incertezza geopolitica ogni previsione a medio/lungo termine risulta aleatoria. Dato che comunque l'impatto del rincaro sulla spesa globale è molto limitato abbiamo deciso di considerare una sostanziale stabilità dei prezzi.

<sup>3</sup> Per stimare il tasso d'interesse futuro abbiamo utilizzato il tasso medio a 10 anni della Confederazione negli ultimi 3 anni maggiorato dell'1%.



#### 4.5. Nuovi investimenti

Il Piano finanziario in esame prevede nel periodo 2025-2028 investimenti netti per un totale di fr. 2'319'600.00. In particolare, nel 2025 verranno investiti fr. 800'000.00 nella sistemazione del cimitero. Inoltre, dal 2025 fino al 2028 abbiamo considerato fr. 250'000.00 di investimento annuale quale contributo al Comune di Biasca per la costruzione dell'edificio scolastico. Siamo stati informati sul fatto che il Municipio ha previsto di fare anche altre opere anche se ad oggi non esiste ancora un piano preciso.

Visto il basso livello di indebitamento iniziale riteniamo comunque che esista un ampio margine di manovra per effettuare altri investimenti (Allegato pag. 19).

#### 4.6. Contributo di localizzazione

Per il periodo del Piano finanziario si prevede un contributo costante annuo di fr. 140'000.00.

#### 4.7. Contributo di livellamento

Le proiezioni per gli anni oggetto del piano finanziario sono state fatte basandosi sulle informazioni più recenti riguardo l'evoluzione del gettito e delle risorse fiscali e sulle indicazioni fornite dalla Sezione degli enti locali in data 18 settembre 2024. Le cifre riportate tengono in considerazione un'eventuale ripresa del contributo di livellamento dell'anno precedente.

#### 4.8. Servizi finanziati tramite tasse causali

L'evoluzione di queste voci è influenzata dai risultati previsti dai servizi finanziati tramite tasse causali. Attualmente, i due servizi presentano una situazione differenziata. Dal consuntivo 2023 si evince che il "fondo approvvigionamento idrico" presenta una forte eccedenza (fr. 631'958.00) che deriva dalla ripresa di attivi e passivi della società "Azienda acqua potabile". Per gli anni a venire è prevista una sostanziale stabilità.

Il servizio di "eliminazione dei rifiuti" presenta al contrario una situazione di sotto copertura, che dovrebbe ulteriormente peggiorare nel corso dei prossimi anni. Il pareggio del servizio e il ripristino del fondo del capitale proprio dovranno essere raggiunti attraverso mirati adeguamenti tariffali o paralleli contenimenti di spesa. Oltre a un dovere legale, il pareggio a medio termine del servizio è pure un obiettivo del Municipio.

#### 4.9. Popolazione

Nel corso del 2024 c'è stato un aumento della popolazione residente del 5% circa; per il periodo 2025-2028 si suppone una stagnazione.

### 5. PIANO FINANZIARIO

Di seguito presentiamo le previsioni di spese e ricavi conformemente alla disposizione prevista dal Manuale di contabilità MCA2 (Allegati pag. 13-18).

#### 5.1. Conto economico – Spese

##### 30 Spese per il personale

Per gli stipendi del personale del Comune è previsto un rincaro dell'1% oltre all'adeguamento per scatti di stipendio e/o cambi di classe.

Per quanto riguarda i docenti si è tenuto conto solo dell'adeguamento per scatti di stipendio e/o cambi di classe.

##### 31 Spese per beni e servizi e altre spese d'esercizio

Le spese restano costanti.

##### 33 Ammortamenti beni amministrativi

Sono stati calcolati gli ammortamenti applicando i tassi e i criteri previsti dall'art. 165 LOC e 17 RGFCC (Allegato pag. 20).

##### 34 Spese finanziarie

Gli interessi passivi sono stati calcolati sugli impegni bancari attuali tenuto conto di eventuali rimborsi e/o di nuovi prestiti accesi per finanziare gli investimenti pianificati (Allegato

pag. 21). Per le altre spese finanziarie valgono quelle previste con il Preventivo 2024 senza variazioni per gli anni seguenti.

### 35 Versamenti a fondi e a finanziamenti speciali

Il versamento dei contributi FER del Cantone viene accantonato come previsto dall'art. 8b della Len. Questa voce comprende anche un accantonamento per contributi sostitutivi posteggi e accantonamento per manutenzione canalizzazioni.

### 36 Spese di trasferimento

Per il periodo del Piano finanziario non vi sono particolari scostamenti di spesa.

### 39 Addebiti interni

Gli addebiti interni trovano riscontro con gli accrediti interni e pertanto non hanno nessun influsso sul risultato.

## 5.2. Conto economico – Ricavi

### 40 Ricavi fiscali

Innanzitutto, segnaliamo che abbiamo previsto le entrate fiscali del Comune con l'applicazione del moltiplicatore al 95% come per l'anno in corso e gli scorsi anni.

La valutazione del gettito fiscale dell'anno è di regola compito non semplice, in primo luogo perché le tassazioni, solitamente le più importanti, vengono emesse negli anni successivi a quello dove è conseguito il reddito.

Se esaminiamo i dati contenuti nei consuntivi abbiamo le seguenti entrate riguardanti le imposte:

	<b>2022</b>	<b>2023</b>
Imposte persone fisiche	950'000	1'050'000
Imposta immobiliare	80'000	80'000
Imposta personale	27'000	27'000
Imposta persone giuridiche	100'000	50'000
Imposte alla fonte	61'733	66'628
Imposte speciali	24'702	35'407
Sopravvenienze ICOM	0	80'000
AET	<u>26'644</u>	<u>26'644</u>
	<b>1'270'079</b>	<b>1'415'679</b>

Le nostre previsioni di ricavi fiscali per il periodo del PF non prevedono ricavi da sopravvenienze.

Le imposte delle persone fisiche dovrebbero assestarsi a fr. 1'080'000.00 e il contributo AET è stato valutato a fr. 25'000.00 all'anno.

Il dato del gettito delle persone fisiche tiene conto sia della riduzione lineare delle aliquote del 1.667%, contenuta nella riforma fiscale votata dal popolo in giugno 2024 (aggiustamento verso il basso), che dell'aumento del numero dei contribuenti e dell'imponibile totale.

Per quanto riguarda le imposte delle persone giuridiche per il 2025 è stato esposto un importo di fr. 27'000.00. Questo importo è stato calcolato sulla base dei dati cantonali accertati 2021 (fr. 41'298.00) al quale abbiamo applicato il moltiplicatore al 95%. L'importo è in seguito stato ridotto considerando che l'aliquota passerà dall'attuale 8% al 5.5%.

L'imposta immobiliare è stata adeguata tenendo in considerazione le nuove costruzioni.

Le imposte alla fonte non dovrebbero subire variazioni rispetto a quanto indicato a Preventivo 2024.

#### 41 Regalie e concessioni

È inclusa la tassa per la concessione dell'uso speciale delle strade pubbliche cantonali e comunali conformemente all'art. 14 cpv. 1 della LA-LAEI prevista in fr. 53'000.00 all'anno. L'importo dovrebbe rimanere invariato fino alla prossima rilevazione delle superfici comunali da parte del geometra incaricato.

#### 42 Tasse e retribuzioni

L'evoluzione riguarda principalmente le tariffe dei servizi finanziati mediante tasse causali, conformemente a quanto previsto dall'art. 13 RGFCC.

Gli importi esposti si basano sui dati di Preventivo 2024.

#### 44 Ricavi finanziari

Anche per questo gruppo di ricavi gli importi esposti si basano sui dati di Preventivo, e non prevedono scostamenti significativi.

#### 45 Prelievi da fondi e finanziamenti speciali

Sono inclusi i prelievi dai fondi autofinanziati e finanziamenti speciali.

#### 46 Ricavi da trasferimento

Sono inclusi recuperi da Enti Pubblici diversi.

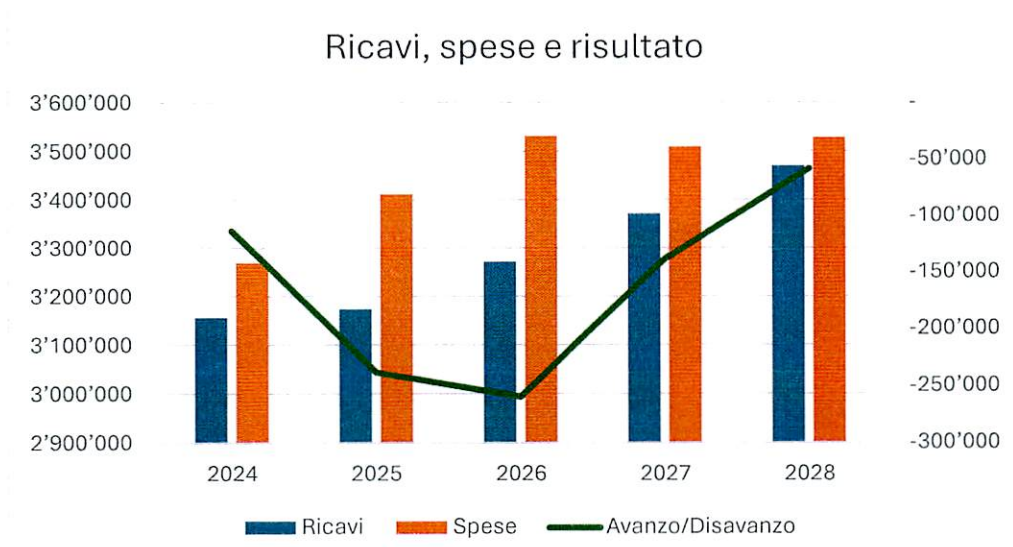
#### 49 Accrediti interni

Gli accrediti trovano riscontro negli addebiti interni (39). Questi conti di imputazione interna verranno viepiù utilizzati grazie soprattutto alla necessità di attribuire oneri ed eventuali quote di ricavo ai singoli servizi, segnatamente quelli finanziati mediante tasse causali. L'effetto sul risultato è comunque del tutto neutro.

### 5.3. Costi, ricavi e risultato

Nella tabella e nel grafico che seguono vediamo l'evoluzione dei ricavi, delle spese e del risultato durante il periodo di osservazione.

	2024	2025	2026	2027	2028
<b>Ricavi</b>	3'156'961	3'174'053	3'272'123	3'372'123	3'470'277
<b>Spese</b>	3'269'925	3'412'342	3'531'609	3'510'294	3'528'349
<b>Avanzo/Disavanzo</b>	-112'964	-238'290	-259'486	-138'171	-58'072



### 5.4. Risultato annuale e autofinanziamento

Nella tabella e nel grafico che seguono riportiamo l'evoluzione di autofinanziamento e risultato.

	2024	2025	2026	2027	2028
<b>Autofinanziamento</b>	-49'077	-144'804	-117'604	-1'904	78'196
<b>Avanzo/Disavanzo</b>	-112'964	-238'290	-259'486	-138'171	-58'072



## 6. PREVISIONI INVESTIMENTI E FINANZIAMENTI

Per il periodo del PF sono previsti investimenti netti per un importo totale di fr. 2'319'600.00 (Allegato pag. 19). Tra le principali opere figura la sistemazione del cimitero e l'edificio scolastico di Biasca, come da MM no. 8-2023 del 09.11.2023.

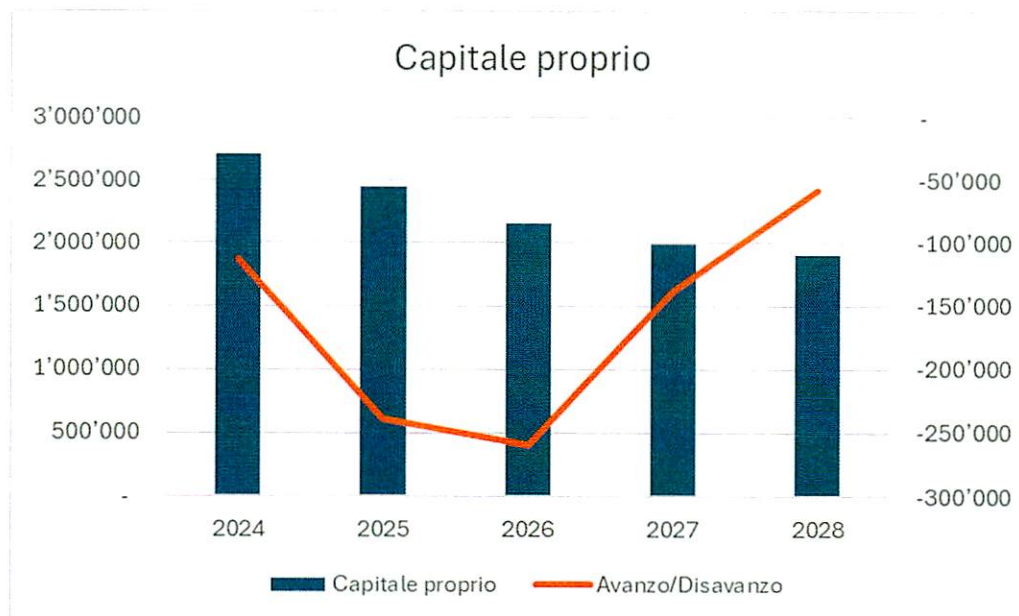
Per il finanziamento vengono accesi prestiti per un totale di fr. 1'700'000.00. Entro fine 2026 verrà inoltre rimborsato il credito LIM che a fine 2024 sarà pari a fr. 20'000.00.

## 7. BILANCIO

Nell'allegato a pagina 22 abbiamo presentato l'evoluzione del Bilancio per il periodo del Piano finanziario.

Rileviamo che il Capitale Proprio si riduce da fr. 2'845'485.00 a fr. 1'903'541.00, con una diminuzione di fr. 941'944.00 che è la conseguenza dei risultati annuali (disavanzi) di fr. 806'983.00 e del prelievo da fondi (Azienda AP e Gestione Rifiuti) di fr. 134'961.00.

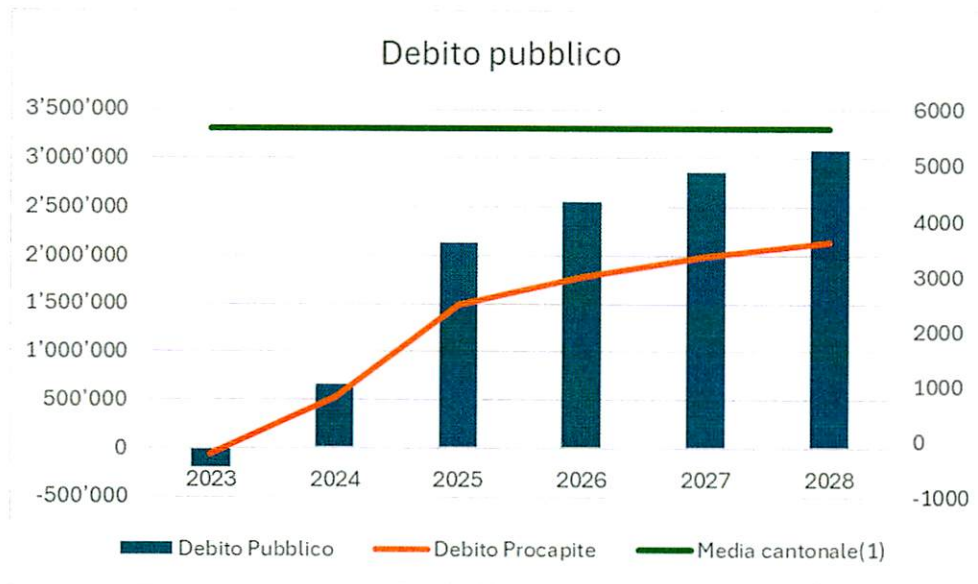
	2024	2025	2026	2027	2028
<b>Capitale proprio</b>	2'712'890	2'443'688	2'155'754	1'989'136	1'903'541
<b>Avanzo/Disavanzo</b>	-112'964	-238'290	-259'486	-138'171	-58'072



La liquidità nel periodo del PF si riduce di fr. 1'734'693.00, malgrado l'accensione di nuovi prestiti per un ammontare di fr. 1'700'000.00 mentre il debito pubblico aumenta di fr. 3'289'383.00 rispetto al 31.12.2023 (Allegato pag. 23) e si attesta a fr. 3'619.00 pro-capite.

Il debito pubblico pro-capite, anche se in aumento, rimane comunque ampiamente al disotto della media dei comuni ticinesi. Questo aspetto è importante, perché lascia comunque un certo margine di manovra al Municipio, il quale avrà la possibilità di non limitarsi agli investimenti pianificati in questo rapporto, ma potrà anche effettuare altri.

	2023	2024	2025	2026	2027	2028
<b>Debito Pubblico</b>	-198'991	668'676	2'128'080	2'552'684	2'861'587	3'090'392
<b>Debito Procapite</b>	-233	783	2492	2989	3351	3619
<b>Media cantonale(1)</b>	5'661	5'661	5'661	5'661	5'661	5'661





## 8. CONCLUSIONI

Abbiamo elaborato il Piano finanziario 2025-2028 con criteri prudenziali in particolare per quanto riguarda l'evoluzione della popolazione e, di conseguenza, le entrate fiscali.

Per quanto riguarda gli investimenti e le entrate per investimenti si suppone che essi vengano effettuati al momento della decisione del Consiglio Comunale e che le rispettive entrate (qualora ve ne fossero) avvengano nello stesso anno.

In effetti non è certo che gli investimenti decisi si effettuano nello stesso anno. Possono essere eseguiti e quindi pagati anche nell'anno successivo o su più anni. Nell'elaborazione del presente Piano finanziario non sono state considerate eventuali entrate per investimenti.


Ribadiamo comunque quanto già osservato al punto 1. "Obiettivi", la pianificazione finanziaria fornisce una visione dell'evoluzione delle finanze e dei risultati di gestione corrente a medio termine presupponendo un certo volume di investimenti e la stima di parametri conosciuti al momento, con lo scopo di dare un concreto aiuto per future scelte politiche.

È comunque indispensabile che, al momento in cui sono conosciuti i dati dei singoli consuntivi annuali, il PF venga aggiornato, verificando se gli scostamenti sono dovuti a importanti modifiche strutturali (variazioni della popolazione, evoluzione del gettito fiscale) a eventi straordinari o a modifiche importanti e costanti degli indicatori di base (rincaro, evoluzione tassi d'interesse, ecc.).

Come già esplicitato nel capitolo 7, malgrado la situazione patrimoniale tenda a peggiorare nel periodo in osservazione, questo a nostro avviso non pregiudica la solidità finanziaria del comune, anche perché si parte da una situazione di debito pubblico negativo e rispettivamente un importante capitale proprio. Riteniamo pertanto che ulteriori investimenti per 2-3 mio siano comunque sostenibili, anche a medio lungo termine.

Con stima.

**AMCO FIDUCIARIA SA**

  
R. Paglia  
Revisore abilitato  
Revisore responsabile

  
V. Peric

	Consuntivo 2023	Preventivo 2024	PF 2025	PF 2026	PF 2027	PF 2028
<b><u>3 SPESE</u></b>	<b><u>2'997'927</u></b>	<b><u>3'269'925</u></b>	<b><u>3'412'342</u></b>	<b><u>3'531'609</u></b>	<b><u>3'510'294</u></b>	<b><u>3'528'349</u></b>
30 Spese per il personale	906'834	1'045'890	1'190'720	1'186'820	1'145'170	1'157'370
31 Spese per beni e servizi e altre spese d'esercizio	526'387	566'080	583'780	579'780	584'780	579'780
33 Ammortamenti beni amministrativi	86'587	92'305	122'245	166'701	166'701	165'779
34 Spese finanziarie	29'668	39'400	45'100	58'350	74'300	82'000
35 Versamenti a fondi e a finanziamenti speciali	61'223	62'863	53'000	53'000	53'000	53'000
36 Spese di trasferimento	1'273'865	1'322'858	1'280'712	1'352'637	1'352'022	1'357'022
39 Addebiti interni	113'364	140'529	136'786	134'321	134'321	133'398
<b><u>4 RICAVI</u></b>	<b><u>3'172'003</u></b>	<b><u>3'156'961</u></b>	<b><u>3'174'053</u></b>	<b><u>3'272'123</u></b>	<b><u>3'372'123</u></b>	<b><u>3'470'277</u></b>
40 Ricavi fiscali	1'424'605	1'387'800	1'318'800	1'321'800	1'321'800	1'321'800
41 Regalie e concessioni	52'866	53'000	53'100	53'100	53'100	53'100
42 Tasse e retribuzioni	345'304	319'000	324'000	324'000	324'000	324'000
44 Ricavi finanziari	18'040	12'305	12'305	12'305	12'305	12'305
45 Prelievi da fondi e finanziamenti speciali	69'579	113'804	104'912	102'447	102'447	101'524
46 Ricavi da trasferimento	1'148'245	1'130'523	1'224'150	1'324'150	1'424'150	1'524'150
49 Accrediti interni	113'364	140'529	136'786	134'321	134'321	133'398
<b><u>AVANZO / DISAVANZO</u></b>	<b><u>174'076</u></b>	<b><u>-112'964</u></b>	<b><u>-238'290</u></b>	<b><u>-259'486</u></b>	<b><u>-138'171</u></b>	<b><u>-58'072</u></b>

	Consuntivo 2023	Preventivo 2024	PF 2025	PF 2026	PF 2027	PF 2028
<b><u>3 SPESE</u></b>	<b><u>2'997'927</u></b>	<b><u>3'269'925</u></b>	<b><u>3'412'342</u></b>	<b><u>3'531'609</u></b>	<b><u>3'510'294</u></b>	<b><u>3'528'349</u></b>
<b>30 Spese per il personale</b>	<b>906'834</b>	<b>1'045'890</b>	<b>1'190'720</b>	<b>1'186'820</b>	<b>1'145'170</b>	<b>1'157'370</b>
300 Autorità e commissioni	22'537	26'000	47'500	47'500	47'500	47'500
301 Stipendi per il personale amministrativo e d'esercizio	424'643	496'213	542'200	534'500	494'900	501'400
302 Stipendi dei docenti	311'420	341'827	385'800	390'250	394'750	399'150
304 Assegni e indennità	0	0	12'800	12'800	10'800	10'800
305 Contributi del datore di lavoro	146'073	174'350	190'920	190'270	185'720	187'020
309 Altre spese per il personale	2'160	7'500	11'500	11'500	11'500	11'500
<b>31 Spese per beni e servizi e altre spese di esercizio</b>	<b>526'387</b>	<b>566'080</b>	<b>583'780</b>	<b>579'780</b>	<b>584'780</b>	<b>579'780</b>
310 Spese per materiale e merci	40'726	55'650	58'150	58'150	58'150	58'150
311 Investimenti non attivabili	10'665	30'000	49'000	49'000	49'000	49'000
312 Approvvigionamento e smaltimento (BA)	31'689	38'300	37'300	37'300	37'300	37'300
313 Prestazioni per servizi e onorari	167'081	175'630	150'730	145'730	150'730	145'730
314 Manutenzioni immobili dei BA	195'814	171'600	200'600	201'600	201'600	201'600
315 Manutenzione beni mobili e immateriali	21'625	27'000	32'000	32'000	32'000	32'000
316 Pigioli, affitti, leasing, tasse di utilizzo	43'699	43'400	31'500	31'500	31'500	31'500
317 Rimborsi spese	793	2'500	2'500	2'500	2'500	2'500
318 Rettifica di valore e perdite su crediti	14'079	21'500	21'500	21'500	21'500	21'500
319 Spese d'esercizio diverse	215	500	500	500	500	500
<b>33 Ammortamenti beni amministrativi</b>	<b>86'587</b>	<b>92'305</b>	<b>122'245</b>	<b>166'701</b>	<b>166'701</b>	<b>165'779</b>
330 Ammortamenti investimenti materiali	86'587	92'305	122'245	166'701	166'701	165'779
<b>34 Spese finanziarie</b>	<b>29'668</b>	<b>39'400</b>	<b>45'100</b>	<b>58'350</b>	<b>74'300</b>	<b>82'000</b>
340 Spese per interessi	29'668	38'900	41'100	54'350	70'300	78'000
349 Altre spese finanziarie	0	500	4'000	4'000	4'000	4'000

COMUNE DI POLLEGIO

	Consuntivo 2023	Preventivo 2024	PF 2025	PF 2026	PF 2027	PF 2028
<b>35 Versamenti a fondi e a finanziamenti speciali</b>	<b>61'223</b>	<b>62'863</b>	<b>53'000</b>	<b>53'000</b>	<b>53'000</b>	<b>53'000</b>
350 Versamenti a finanziamenti speciali del capitale di terzi (	51'690	52'690	53'000	53'000	53'000	53'000
351 Versamenti a fondi del capitale proprio (CP)	9'533	10'173	0	0	0	0
<b>36 Spese di trasferimento</b>	<b>1'273'865</b>	<b>1'322'858</b>	<b>1'280'712</b>	<b>1'352'637</b>	<b>1'352'022</b>	<b>1'357'022</b>
360 Quote di ricavo destinate a terzi	14'297	10'500	10'500	10'500	10'500	10'500
361 Rimborsi a enti pubblici	474'265	504'836	457'290	521'940	525'940	529'940
363 Contributi ad enti pubblici e a terzi	762'780	784'999	789'769	795'569	796'569	797'569
366 Ammortamenti su contributi per investimenti	22'523	22'523	23'153	24'628	19'013	19'013
<b>39 Addebiti interni</b>	<b>113'364</b>	<b>140'529</b>	<b>136'786</b>	<b>134'321</b>	<b>134'321</b>	<b>133'398</b>
391 Prestazioni per servizi	77'000	90'000	70'000	70'000	70'000	70'000
393 Costi d'esercizio e amministrativi	400	400	400	400	400	400
394 Interessi calcolatori e spese finanziarie	2'568	4'629	4'629	4'629	4'629	4'629
395 Ammortamenti pianificati e non pianificati	33'396	45'500	61'757	59'292	59'292	58'369

	Consuntivo 2023	Preventivo 2024	PF 2025	PF 2026	PF 2027	PF 2028
<b><u>4 RICAVI</u></b>	<b><u>3'172'003</u></b>	<b><u>3'156'961</u></b>	<b><u>3'174'053</u></b>	<b><u>3'272'123</u></b>	<b><u>3'372'123</u></b>	<b><u>3'470'277</u></b>
<b>40 Ricavi fiscali</b>	<b>1'424'605</b>	<b>1'387'800</b>	<b>1'318'800</b>	<b>1'321'800</b>	<b>1'321'800</b>	<b>1'321'800</b>
400 Imposte dirette delle persone fisiche (PF)	1'285'680	1'205'000	1'202'000	1'202'000	1'202'000	1'202'000
401 Imposte dirette delle persone giuridiche (PG)	50'000	95'000	27'000	27'000	27'000	27'000
402 Altre imposte dirette	80'000	80'000	82'000	85'000	85'000	85'000
403 Imposte sul possesso e sulla spesa	8'925	7'800	7'800	7'800	7'800	7'800
<b>41 Regalie e concessioni</b>	<b>52'866</b>	<b>53'000</b>	<b>53'100</b>	<b>53'100</b>	<b>53'100</b>	<b>53'100</b>
412 Concessioni	52'866	53'000	53'100	53'100	53'100	53'100
<b>42 Tasse e retribuzioni</b>	<b>345'304</b>	<b>319'000</b>	<b>324'000</b>	<b>324'000</b>	<b>324'000</b>	<b>324'000</b>
420 Tasse d'esenzione	0	1'000	1'000	1'000	1'000	1'000
421 Tasse per servizi amministrativi	18'499	8'950	13'950	13'950	13'950	13'950
424 Tasse d'uso e per prestazioni di servizio	243'179	265'500	265'500	265'500	265'500	265'500
425 Ricavi da vendite	3'112	14'250	14'250	14'250	14'250	14'250
426 Rimborsi	80'514	26'800	26'800	26'800	26'800	26'800
427 Multe	0	2'500	2'500	2'500	2'500	2'500
<b>44 Ricavi finanziari</b>	<b>18'040</b>	<b>12'305</b>	<b>12'305</b>	<b>12'305</b>	<b>12'305</b>	<b>12'305</b>
440 Interessi attivi	9'199	6'000	6'000	6'000	6'000	6'000
442 Redditi da partecipazioni dei BP	6	5	5	5	5	5
446 Ricavi finanziari da imprese pubbliche	7'035	4'500	4'500	4'500	4'500	4'500
447 Redditi immobiliari dei BA	1'800	1'800	1'800	1'800	1'800	1'800
<b>45 Prelievi da fondi e finanziamenti speciali</b>	<b>69'579</b>	<b>113'804</b>	<b>104'912</b>	<b>102'447</b>	<b>102'447</b>	<b>101'524</b>
450 Prelievi da FS del capitale di terzi	38'182	84'000	74'000	74'000	74'000	74'000
451 Prelievi da fondi del capitale proprio	31'397	29'804	30'912	28'447	28'447	27'524

	Consuntivo 2023	Preventivo 2024	PF 2025	PF 2026	PF 2027	PF 2028
<b>46 Ricavi da trasferimento</b>	<b>1'148'245</b>	<b>1'130'523</b>	<b>1'224'150</b>	<b>1'324'150</b>	<b>1'424'150</b>	<b>1'524'150</b>
460 Quote di ricavo	51'123	6'893	2'210	2'210	2'210	2'210
461 Rimborsi da enti pubblici	3'444	4'540	4'540	4'540	4'540	4'540
462 Perequazione finanziaria	839'264	895'000	990'000	1'090'000	1'190'000	1'290'000
463 Contributi da enti pubblici e da terzi	253'518	223'090	226'400	226'400	226'400	226'400
469 Altri ricavi da trasferimento	896	1'000	1'000	1'000	1'000	1'000
<b>49 Accrediti interni</b>	<b>113'364</b>	<b>140'529</b>	<b>136'786</b>	<b>134'321</b>	<b>134'321</b>	<b>133'398</b>
491 Servizi	77'000	90'000	70'000	70'000	70'000	70'000
493 Costi d'esercizio e amministrativi	400	400	400	400	400	400
494 Interessi calcolatori e spese finanziarie	2'568	4'629	4'629	4'629	4'629	4'629
495 Ammortamenti pianificati e non pianificati	33'396	45'500	61'757	59'292	59'292	58'369
<b><u>AVANZO / DISAVANZO</u></b>	<b><u>174'076</u></b>	<b><u>-112'964</u></b>	<b><u>-238'290</u></b>	<b><u>-259'486</u></b>	<b><u>-138'171</u></b>	<b><u>-58'072</u></b>

	Consuntivo 2023		Preventivo 2024		PF 2025		PF 2026		PF 2027		PF 2028	
	Spese	Ricavi	Spese	Ricavi	Spese	Ricavi	Spese	Ricavi	Spese	Ricavi	Spese	Ricavi
<b><u>CONTO ECONOMICO</u></b>												
0 AMMINISTRAZIONE GENERAL	445'434	15'947	550'038	22'500	551'210	12'500	554'110	12'500	557'010	12'500	559'760	12'500
1 SICUREZZA PUBBLICA	158'544	2'002	159'568	4'300	159'970	4'300	163'770	4'300	167'270	4'300	170'770	4'300
2 EDUCAZIONE	572'433	182'160	640'998	178'660	636'040	178'660	640'940	178'660	645'840	178'660	650'690	178'660
3 CULTURA, SPORT E TEMPO L	51'772	0	69'650	1'000	79'750	1'000	80'750	1'000	80'750	1'000	80'750	1'000
4 SALUTE PUBBLICA	40'034	0	40'310	-	42'550	-	43'050	-	43'550	-	44'050	-
5 PREVIDENZA SOCIALE	612'558	1'884	604'266	2'380	606'000	2'380	672'000	2'380	673'000	2'380	674'000	2'380
6 TRAFFICO	421'442	148'939	480'510	144'850	564'550	124'850	552'850	124'850	503'400	124'850	508'000	124'850
7 PROTEZ. AMBIENTE E PIANIF	427'813	345'742	437'858	349'104	449'966	353'212	442'651	350'747	447'651	350'747	441'728	349'824
8 ECONOMIA PUBBLICA	59'007	102'556	56'130	102'590	56'440	103'000	56'440	103'000	56'440	103'000	56'440	103'000
9 FINANZE E IMPOSTE	208'891	2'372'772	230'597	2'351'577	265'867	2'394'151	325'048	2'494'686	335'383	2'594'686	342'161	2'693'763
<b>TOTALI</b>	<b>2'997'927</b>	<b>3'172'003</b>	<b>3'269'925</b>	<b>3'156'961</b>	<b>3'412'342</b>	<b>3'174'053</b>	<b>3'531'609</b>	<b>3'272'123</b>	<b>3'510'294</b>	<b>3'372'123</b>	<b>3'528'349</b>	<b>3'470'277</b>
<b>RISULTATO D'ESERCIZIO</b>	<b>174'075</b>			<b>112'964</b>		<b>238'290</b>		<b>259'486</b>		<b>138'171</b>		<b>58'072</b>
<b>TOTALI</b>	<b>3'172'003</b>	<b>3'172'003</b>	<b>3'269'925</b>	<b>3'269'925</b>	<b>3'412'342</b>	<b>3'412'342</b>	<b>3'531'609</b>	<b>3'531'609</b>	<b>3'510'294</b>	<b>3'510'294</b>	<b>3'528'349</b>	<b>3'528'349</b>

COMUNE DI POLLEGIO - TABELLA INVESTIMENTI

Conto bilancio	Opera	2025		2026		2027		2028	
		Uscite per investimenti	Entrate per investimenti	Uscite per investimenti	Entrate per investimenti	Uscite per investimenti	Entrate per investimenti	Uscite per investimenti	Entrate per investimenti
1403.001	Ampliamento e sistemazione cimitero	800'000.00	0.00	0.00	0.00	0.00	0.00	0.00	0.00
1404.502	Edificio scolastico Biasca	250'000.00	0.00	250'000.00	0.00	250'000.00	0.00	250'000.00	0.00
1429.002	Revisione Piano Regolatore	77'500.00	0.00	0.00	0.00	0.00	0.00	0.00	0.00
1429.004	Accertamento canalizzazioni	100'000.00	0.00	0.00	0.00	0.00	0.00	0.00	0.00
1462.006	Partecip. rinnovo linea tratt. acque CDA	49'100.00	0.00	78'000.00	0.00	78'000.00	0.00	78'000.00	0.00
1462.007	Partecip. risanamento Stand di Tiro Al Pian	59'000.00	0.00	0.00	0.00	0.00	0.00	0.00	0.00
<b>TOTALE</b>		<b>1'335'600.00</b>	<b>0.00</b>	<b>328'000.00</b>	<b>0.00</b>	<b>328'000.00</b>	<b>0.00</b>	<b>328'000.00</b>	<b>0.00</b>
<b>INVESTIMENTI NETTI</b>		<b>1'335'600.00</b>		<b>328'000.00</b>		<b>328'000.00</b>		<b>328'000.00</b>	
<b>INVESTIMENTI NETTI TOTALI</b>		<b>2'319'600.00</b>							



COMUNE DI POLLEGGIO - TABELLA AMMORTAMENTI (DETTAGLIO INVESTIMENTI MATERIALI DEI BA)

Conto	Opera	Valore a bilancio 31.12.2024	Ammortamenti ordinari 2024	Investimenti netti 2024	Valore a bilancio 31.12.2025	Ammortamenti ordinari 2025	Investimenti netti 2025	Valore a bilancio 31.12.2026	Ammortamenti ordinari 2026	Investimenti netti 2026	Valore a bilancio 31.12.2027	Ammortamenti ordinari 2027	Investimenti netti 2027	Valore a bilancio 31.12.2028	Ammortamenti ordinari 2028	Investimenti netti 2028	Valore a bilancio 31.12.2028
1401.000	Prospetto nucleo	129.922,50	-5.835,75	0,00	129.922,50	-5.835,75	0,00	129.922,50	-5.835,75	0,00	129.922,50	-5.835,75	0,00	129.922,50	-5.835,75	0,00	129.922,50
1401.002	Opere triforcio vecchio	23.754,50	-1.835,55	0,00	23.754,50	-1.835,55	0,00	23.754,50	-1.835,55	0,00	23.754,50	-1.835,55	0,00	23.754,50	-1.835,55	0,00	23.754,50
1401.003	Condotta vecchio ex-linea FFS	46.078,30	-2.198,35	0,00	46.078,30	-2.198,35	0,00	46.078,30	-2.198,35	0,00	46.078,30	-2.198,35	0,00	46.078,30	-2.198,35	0,00	46.078,30
1401.004	Sistemazione azzorre	104.960,20	-8.756,50	0,00	104.960,20	-8.756,50	0,00	104.960,20	-8.756,50	0,00	104.960,20	-8.756,50	0,00	104.960,20	-8.756,50	0,00	104.960,20
1401.005	Opere miglioria cordolo uso e piazza	1.916,50	0,00	55.000,00	7.416,50	-2.224,51	57.192,00	6.911,99	-2.224,51	57.192,00	6.911,99	-2.224,51	57.192,00	6.911,99	-2.224,51	57.192,00	6.911,99
1401.006	Opere miglioria cordolo uso e piazza	74.939,10	-2.250,00	0,00	74.939,10	-2.250,00	0,00	74.939,10	-2.250,00	0,00	74.939,10	-2.250,00	0,00	74.939,10	-2.250,00	0,00	74.939,10
1403.001	Opere miglioria parco giochi Alpi Cappella	40.478,90	0,00	89.000,00	129.978,90	-6.458,95	123.520,00	123.520,00	-6.458,95	123.520,00	123.520,00	-6.458,95	123.520,00	123.520,00	-6.458,95	123.520,00	123.520,00
1403.100	Ampliamento e sistemazione cimitero	0,00	0,00	0,00	0,00	0,00	0,00	0,00	0,00	0,00	0,00	0,00	0,00	0,00	0,00	0,00	0,00
1403.101	Sostituzione condotta nucleo	183.919,50	-3.772,50	0,00	178.147,00	-4.405,55	0,00	172.249,50	-4.405,55	0,00	168.843,95	-4.405,55	0,00	165.438,40	-4.405,55	0,00	162.032,85
1403.102	Condotta nucleo	3.742,50	-1.753,25	0,00	3.669,25	-1.753,25	0,00	3.596,00	-1.753,25	0,00	3.522,75	-1.753,25	0,00	3.449,50	-1.753,25	0,00	3.376,25
1403.105	Restaurino opere condotte	58.929,60	-1.160,70	0,00	58.929,60	-1.160,70	0,00	58.929,60	-1.160,70	0,00	58.929,60	-1.160,70	0,00	58.929,60	-1.160,70	0,00	58.929,60
1403.106	Condotta Barchino-zona abitata	8.858,80	0,00	391.500,00	400.358,80	-10.001,47	390.357,33	390.357,33	-10.001,47	390.357,33	390.357,33	-10.001,47	390.357,33	390.357,33	-10.001,47	390.357,33	390.357,33
1403.107	Condotta via Malseneda	51.287,70	0,00	0,00	51.287,70	-1.282,19	0,00	50.005,51	-1.282,19	0,00	48.723,32	-1.282,19	0,00	47.441,13	-1.282,19	0,00	46.158,94
1403.100	Condotta via Malseneda	56.979,75	-818,60	0,00	56.161,15	-818,60	0,00	55.342,55	-818,60	0,00	54.523,95	-818,60	0,00	53.705,35	-818,60	0,00	52.886,75
1403.401	Opere primuniv. caduti sassi	9.190,75	-818,60	0,00	8.372,15	-818,60	0,00	7.553,55	-818,60	0,00	6.734,95	-818,60	0,00	5.916,35	-818,60	0,00	5.097,75
1404.001	Opere stabilizzazione roccia	79.251,20	-2.108,75	0,00	77.142,45	-2.108,75	0,00	75.033,70	-2.108,75	0,00	72.925,00	-2.108,75	0,00	70.816,25	-2.108,75	0,00	68.707,75
1404.002	Opere stabilizzazione roccia	23.523,70	-2.323,15	0,00	21.200,55	-2.323,15	0,00	18.877,40	-2.323,15	0,00	16.554,25	-2.323,15	0,00	14.231,10	-2.323,15	0,00	11.907,95
1404.003	Camera montura	0,00	0,00	65.000,00	65.000,00	0,00	65.000,00	0,00	65.000,00	0,00	65.000,00	0,00	65.000,00	0,00	65.000,00	0,00	65.000,00
1404.004	Impiantamento teleriscaldamento comunale	44,30	0,00	0,00	44,30	0,00	0,00	44,30	0,00	0,00	44,30	0,00	0,00	44,30	0,00	0,00	44,30
1404.005	Assistenza Diritto	2.722,00	0,00	0,00	2.722,00	0,00	0,00	2.722,00	0,00	0,00	2.722,00	0,00	0,00	2.722,00	0,00	0,00	2.722,00
1404.006	Assistenza Diritto	44,30	0,00	0,00	44,30	0,00	0,00	44,30	0,00	0,00	44,30	0,00	0,00	44,30	0,00	0,00	44,30
1404.502	Edificio scolastico Bionca	46.855,00	-1.652,50	0,00	45.202,50	-1.652,50	0,00	43.550,00	-1.652,50	0,00	41.897,50	-1.652,50	0,00	40.245,00	-1.652,50	0,00	38.592,50
1406.500	Attrezzatura di parco parco Alpi Cappella	2.437,47	-1.218,74	0,00	1.218,73	-1.218,73	0,00	0,00	-1.218,73	0,00	0,00	-1.218,73	0,00	0,00	-1.218,73	0,00	0,00
1406.500	Attrezzatura di parco parco Alpi Cappella	0,00	0,00	25.000,00	25.000,00	-5.000,00	20.000,00	20.000,00	-5.000,00	15.000,00	15.000,00	-5.000,00	10.000,00	10.000,00	-5.000,00	5.000,00	5.000,00
<b>TOTALE</b>		<b>2.118.624,77</b>	<b>-88.836,64</b>	<b>698.500,00</b>	<b>2.728.288,13</b>	<b>-118.777,14</b>	<b>1.050.000,00</b>	<b>3.657.510,99</b>	<b>-133.937,91</b>	<b>250.000,00</b>	<b>3.773.573,08</b>	<b>-133.937,91</b>	<b>250.000,00</b>	<b>3.689.635,17</b>	<b>-133.015,16</b>	<b>250.000,00</b>	<b>4.006.620,01</b>

COMUNE DI POLLEGGIO - TABELLA AMMORTAMENTI (DETTAGLIO INVESTIMENTI IMMATERIALI)

Conto	Opera	Valore a bilancio 31.12.2023	Ammortamenti ordinari 2024	Investimenti netti 2024	Valore a bilancio 31.12.2024	Ammortamenti ordinari 2025	Investimenti netti 2025	Valore a bilancio 31.12.2025	Ammortamenti ordinari 2026	Investimenti netti 2026	Valore a bilancio 31.12.2026	Ammortamenti ordinari 2027	Investimenti netti 2027	Valore a bilancio 31.12.2027	Ammortamenti ordinari 2028	Investimenti netti 2028	Valore a bilancio 31.12.2028
1429.002	Revisione Piano Regolatore	15.453,40	0,00	100.000,00	115.453,40	0,00	77.500,00	192.953,40	-19.295,34	0,00	173.658,06	-19.295,34	0,00	154.362,72	-19.295,34	0,00	135.067,38
1429.003	Studio vecchio Preparazioni PR	34.980,00	-3.468,00	0,00	31.512,00	-3.468,00	0,00	27.744,00	-3.468,00	0,00	24.276,00	-3.468,00	0,00	20.808,00	-3.468,00	0,00	17.340,00
1429.004	Acquisti vecchi Elaborazioni	0,00	0,00	0,00	0,00	0,00	100.000,00	100.000,00	-10.000,00	0,00	90.000,00	-10.000,00	0,00	80.000,00	-10.000,00	0,00	70.000,00
<b>TOTALE</b>		<b>50.433,40</b>	<b>-3.468,00</b>	<b>100.000,00</b>	<b>146.965,40</b>	<b>-3.468,00</b>	<b>177.500,00</b>	<b>320.697,40</b>	<b>-32.763,34</b>	<b>0,00</b>	<b>287.934,06</b>	<b>-32.763,34</b>	<b>0,00</b>	<b>255.170,72</b>	<b>-32.763,34</b>	<b>0,00</b>	<b>222.407,38</b>

COMUNE DI POLLEGGIO - TABELLA AMMORTAMENTI (DETTAGLIO PARTECIPAZIONI, CAPITALI SOCIALI)

Conto	Opera	Valore a bilancio 31.12.2023	Ammortamenti ordinari 2024	Investimenti netti 2024	Valore a bilancio 31.12.2024	Ammortamenti ordinari 2025	Investimenti netti 2025	Valore a bilancio 31.12.2025	Ammortamenti ordinari 2026	Investimenti netti 2026	Valore a bilancio 31.12.2026	Ammortamenti ordinari 2027	Investimenti netti 2027	Valore a bilancio 31.12.2027	Ammortamenti ordinari 2028	Investimenti netti 2028	Valore a bilancio 31.12.2028
1454.001	Quote sociali sezione Campo Buntio	460,00	0,00	0,00	460,00	0,00	0,00	460,00	0,00	0,00	460,00	0,00	0,00	0,00	0,00	0,00	460,00
1454.002	Quote sociali sezione Campo Buntio	151.874,75	0,00	0,00	151.874,75	0,00	0,00	151.874,75	0,00	0,00	151.874,75	0,00	0,00	0,00	0,00	0,00	151.874,75
1454.003	Quote sociali sezione Campo Buntio	46,00	0,00	0,00	46,00	0,00	0,00	46,00	0,00	0,00	46,00	0,00	0,00	0,00	0,00	0,00	46,00
1454.004	Quote sociali sezione Campo Buntio	1.500,00	0,00	0,00	1.500,00	0,00	0,00	1.500,00	0,00	0,00	1.500,00	0,00	0,00	0,00	0,00	0,00	1.500,00
<b>TOTALE</b>		<b>153.878,79</b>	<b>0,00</b>	<b>0,00</b>	<b>153.878,79</b>	<b>0,00</b>	<b>0,00</b>	<b>153.878,79</b>	<b>0,00</b>	<b>0,00</b>	<b>153.878,79</b>	<b>0,00</b>	<b>0,00</b>	<b>153.878,79</b>	<b>0,00</b>	<b>0,00</b>	<b>153.878,79</b>

COMUNE DI POLLEGGIO - TABELLA AMMORTAMENTI (DETTAGLIO CONTRIBUTI PER INVESTIMENTI)

Conto	Opera	Valore a bilancio 31.12.2023	Ammortamenti ordinari 2024	Investimenti netti 2024	Valore a bilancio 31.12.2024	Ammortamenti ordinari 2025	Investimenti netti 2025	Valore a bilancio 31.12.2025	Ammortamenti ordinari 2026	Investimenti netti 2026	Valore a bilancio 31.12.2026	Ammortamenti ordinari 2027	Investimenti netti 2027	Valore a bilancio 31.12.2027	Ammortamenti ordinari 2028	Investimenti netti 2028	Valore a bilancio 31.12.2028
1462.001	Contributi sost. Per il Consorzio	35.899,50	-2.753,55	0,00	33.145,95	-2.753,55	0,00	30.392,40	-2.753,55	0,00	27.638,85	-2.753,55	0,00	24.885,30	-2.753,55	0,00	22.131,75
1462.002	Cassa Investimenti anziani	16.924,80	-5.614,50	0,00	11.310,30	-5.614,50	0,00	5.695,80	-5.614,50	0,00	0,00	-5.614,50	0,00	0,00	0,00	0,00	1.204,50
1462.003	Consorzio depurazione acque	180.948,40	-12.104,30	0,00	168.844,10	-12.104,30	0,00	156.739,80	-12.104,30	0,00	144.635,50	-12.104,30	0,00	132.531,20	-12.104,30	0,00	120.426,90
1462.004	Partecip. Interventi rifugi fiume Bionca	79.950,00	-2.050,00	0,00	77.900,00	-2.050,00	0,00	75.850,00	-2.050,00	0,00	73.800,00	-2.050,00	0,00	71.750,00	-2.050,00	0,00	69.700,00
1462.005	Partecip. Interventi strada Riva di Ba	0,00	0,00	21.000,00	21.000,00	-630,00	0,00	20.370,00	-630,00	0,00	19.740,00	-630,00	0,00	19.110,00	-630,00	0,00	18.480,00
1462.006	Partecip. Intervento linea trat. acque CDA	12.273,45	0,00	30.400,00	42.673,45	0,00	49.100,00	91.773,45	0,00	78.000,00	169.773,45	0,00	78.000,00	0,00	78.000,00	0,00	325.773,45
1462.007	Partecip. Intervento Stand di Tiro Al Pian	0,00	0,00	0,00	0,00	0,00	59.000,00	59.000,00	-1.475,00	0,00	57.525,00	-1.475,00	0,00	56.050,00	-1.475,00	0,00	54.575,00
<b>TOTALE</b>		<b>329.856,15</b>	<b>-22.522,65</b>	<b>51.400,00</b>	<b>354.733,50</b>	<b>-23.152,65</b>	<b>108.100,00</b>	<b>439.680,85</b>	<b>-24.627,65</b>	<b>78.000,00</b>	<b>493.053,20</b>	<b>-19.012,85</b>	<b>78.000,00</b>	<b>552.040,35</b>	<b>-19.012,85</b>	<b>78.000,00</b>	<b>611.027,50</b>

TOTALI		2.646.433,11	-114.827,29	849.900,00	3.381.505,82	-145.937,79	1.335.600,00	4.571.768,03	-191.326,90	328.000,00	4.708.439,13	-185.714,10	328.000,00	4.850.725,03	-184.791,35	328.
--------	--	--------------	-------------	------------	--------------	-------------	--------------	--------------	-------------	------------	--------------	-------------	------------	--------------	-------------	------

COMUNE DI POLLEGIO - ELENCO DEBITI

	Debiti al 01.01.2024	Interessi 31.12.2024	Ammortamenti 31.12.2024	Debiti al 01.01.2025	Interessi 31.12.2025	Ammortamenti 31.12.2025	Debiti al 01.01.2026	Interessi 31.12.2026	Ammortamenti 31.12.2026	Debiti al 01.01.2027	Interessi 31.12.2027	Ammortamenti 31.12.2027	Debiti al 01.01.2028	Interessi 31.12.2028	Ammortamenti 31.12.2028	Debiti al 31.12.2028
Banca Stato (scad. 31.10.23/0.98%)	1'300'000.00	33'800.00	0.00	1'300'000.00	26'000.00	0.00	1'300'000.00	26'000.00	0.00	1'300'000.00	26'000.00	0.00	1'300'000.00	26'000.00	0.00	1'300'000.00
PostFinance (scad. 28.06.27/0.65%)	400'000.00	2'600.00	0.00	400'000.00	2'600.00	0.00	400'000.00	2'600.00	0.00	400'000.00	5'300.00	0.00	400'000.00	8'000.00	0.00	400'000.00
PostFinance (scad. 16.10.26/0.5%)	500'000.00	2'500.00	0.00	500'000.00	2'500.00	0.00	500'000.00	3'750.00	0.00	500'000.00	10'000.00	0.00	500'000.00	10'000.00	0.00	500'000.00
Prestito	0.00	0.00	0.00	0.00	10'000.00	0.00	1'000'000.00	20'000.00	0.00	1'000'000.00	20'000.00	0.00	1'000'000.00	20'000.00	0.00	1'000'000.00
Prestito	0.00	0.00	0.00	0.00	0.00	0.00	0.00	2'000.00	0.00	200'000.00	4'000.00	0.00	200'000.00	4'000.00	0.00	200'000.00
Prestito	0.00	0.00	0.00	0.00	0.00	0.00	0.00	0.00	0.00	0.00	5'000.00	0.00	500'000.00	10'000.00	0.00	500'000.00
Prestito	0.00	0.00	0.00	0.00	0.00	0.00	0.00	0.00	0.00	0.00	0.00	0.00	0.00	0.00	0.00	0.00
LIM CH (scad. 2026)	30'000.00	0.00	-10'000.00	20'000.00	0.00	-10'000.00	10'000.00	0.00	-10'000.00	0.00	0.00	0.00	0.00	0.00	0.00	0.00
<b>TOTALE</b>	<b>2'230'000.00</b>	<b>38'900.00</b>	<b>-10'000.00</b>	<b>2'220'000.00</b>	<b>41'100.00</b>	<b>-10'000.00</b>	<b>3'210'000.00</b>	<b>54'350.00</b>	<b>-10'000.00</b>	<b>3'400'000.00</b>	<b>70'300.00</b>	<b>0.00</b>	<b>3'900'000.00</b>	<b>78'000.00</b>	<b>0.00</b>	<b>3'900'000.00</b>

BILANCIO

COMUNE DI POLLEGIO

	Consuntivo 31.12.2023	PREVENTIVO 31.12.2024	PF 31.12.2025	PF 31.12.2026	PF 31.12.2027	PF 31.12.2028
<b><u>ATTIVO</u></b>	<b><u>6'017'880</u></b>	<b><u>5'843'977</u></b>	<b><u>6'543'775</u></b>	<b><u>6'424'842</u></b>	<b><u>6'737'224</u></b>	<b><u>6'630'629</u></b>
<b><i>Beni patrimoniali</i></b>	<b>3'371'387</b>	<b>2'462'411</b>	<b>1'972'007</b>	<b>1'716'403</b>	<b>1'886'499</b>	<b>1'636'695</b>
Liquidità e piazzamenti a breve termine	2'276'538	2'276'538	1'367'561	877'157	621'553	791'649
<i>Variazione liquidità</i>	<b>0</b>	<b>-908'977</b>	<b>-490'404</b>	<b>-255'604</b>	170'096	<b>-249'804</b>
Crediti	720'801	720'801	720'801	720'801	720'801	720'801
Ratei e risconti attivi	222'330	222'330	222'330	222'330	222'330	222'330
Investimenti finanziari (a lungo termine)	200	200	200	200	200	200
Investimenti materiali dei BP	151'519	151'519	151'519	151'519	151'519	151'519
<b><i>Beni amministrativi</i></b>	<b>2'646'493</b>	<b>3'381'566</b>	<b>4'571'768</b>	<b>4'708'439</b>	<b>4'850'725</b>	<b>4'993'934</b>
Investimenti materiali dei BA	2'116'625	2'726'288	3'657'511	3'773'573	3'889'635	4'006'620
Investimenti immateriali	50'133	146'665	320'697	287'934	255'171	222'407
Partecipazioni, capitali sociali	153'879	153'879	153'879	153'879	153'879	153'879
Contributi per investimenti	325'856	354'734	439'681	493'053	552'040	611'028
<b><u>PASSIVO</u></b>	<b><u>6'017'880</u></b>	<b><u>5'843'975</u></b>	<b><u>6'543'773</u></b>	<b><u>6'424'840</u></b>	<b><u>6'737'222</u></b>	<b><u>6'630'626</u></b>
<b><i>Capitale di terzi</i></b>	<b>3'172'396</b>	<b>3'131'085</b>	<b>4'100'085</b>	<b>4'269'085</b>	<b>4'748'085</b>	<b>4'727'085</b>
Impegni correnti	729'471	729'471	729'471	729'471	729'471	729'471
Impegni a breve termine	1'300'000	1'300'000	1'300'000	1'300'000	1'300'000	1'300'000
Ratei e risconti passivi (RRP)	589	589	589	589	589	589
Impegni a lungo termine	930'000	920'000	1'910'000	2'100'000	2'600'000	2'600'000
Impegni verso finanziamenti speciali e legati	212'335	181'025	160'025	139'025	118'025	97'025
<b><i>Capitale proprio</i></b>	<b>2'845'485</b>	<b>2'712'890</b>	<b>2'443'688</b>	<b>2'155'754</b>	<b>1'989'136</b>	<b>1'903'541</b>
Fondo Approvvigionamento idrico	631'958	642'131	638'547	636'209	633'871	632'456
Fondo Eliminazione dei rifiuti	<b>-46'458</b>	<b>-76'262</b>	<b>-103'590</b>	<b>-129'699</b>	<b>-155'808</b>	<b>-181'917</b>
Risultato annuale	174'076	<b>-112'964</b>	<b>-238'290</b>	<b>-259'486</b>	<b>-138'171</b>	<b>-58'072</b>
Risultati cumulati degli anni precedenti	2'085'909	2'259'985	2'147'021	1'908'731	1'649'245	1'511'074

COMUNE DI POLLEGIO - DEBITO PUBBLICO

	2023		2024		2025		2026		2027		2028
Debito pubblico al 01.01.	-235'431		-198'991		668'676		2'128'080		2'552'684		2'861'588
Investimenti netti	297'760	849'900		1'335'600		328'000		328'000		328'000	
Ammortamenti amministrativi	-114'828		-145'398		-191'329		-185'714		-184'792		
Versamenti a fondi e finanz. speciali	50'941		51'912		49'447		49'447		48'524		
Prelievi da fondi e finanz. speciali	0		0		0		0		0		
Avanzo / Disavanzo d'esercizio	112'964		238'290		259'486		138'171		58'072		
Autofinanziamento	-274'829	49'077		144'804		117'604		1'904		-78'196	
Versamenti a fondi e finanz. speciali	61'223										
Prelievi da fondi e finanz. speciali	-69'579	-50'941		-51'912		-49'447		-49'447		-48'524	
Versamenti da fondi autofinanziati (CP)	31'397	29'804		30'912		28'447		28'447		27'524	
Prelievi da fondi autofinanziati (CP)	-9'533	-10'173	19'631	0	30'912	0	28'447	0	28'447	0	27'524
Disavanzo totale			867'667		1'459'404		424'604		308'904		228'804
<b>Debito pubblico al 31.12.</b>	<b>-198'991</b>		<b>668'676</b>		<b>2'128'080</b>		<b>2'552'684</b>		<b>2'861'588</b>		<b>3'090'392</b>
Popolazione	854		854		854		854		854		854
<b>Debito pubblico pro-capite</b>	<b>-233</b>		<b>783</b>		<b>2'492</b>		<b>2'989</b>		<b>3'351</b>		<b>3'619</b>

## RISULTATI D'ESERCIZIO / TABELLA DI CHIUSURA

(Importi espressi in CHF)	2025	2026	2027	2028
<b>RICAVI</b>				
Previsioni entrate ordinarie (senza imposte)	1'855'253	1'950'323	2'050'323	2'148'477
Previsioni gettito d'imposta comunale	1'318'800	1'321'800	1'321'800	1'321'800
<b>TOTALE RICAVI</b>	<b>3'174'053</b>	<b>3'272'123</b>	<b>3'372'123</b>	<b>3'470'277</b>
<b>SPESE</b>				
Previsioni uscite ordinarie (senza oneri finanziari)	3'225'844	3'285'930	3'254'280	3'265'558
<b>TOTALE SPESE</b>	<b>3'225'844</b>	<b>3'285'930</b>	<b>3'254'280</b>	<b>3'265'558</b>
<b>Avanzo (+) o Disavanzo (-) d'esercizio prima degli oneri finanziari (interessi e ammortamenti)</b>	<b>-51'791</b>	<b>-13'807</b>	<b>117'843</b>	<b>204'719</b>
Interessi passivi	41'100	54'350	70'300	78'000
<b>Avanzo (+) o Disavanzo (-) d'esercizio prima degli ammortamenti</b>	<b>-92'891</b>	<b>-68'157</b>	<b>47'543</b>	<b>126'719</b>
Ammortamenti amministrativi previsti	145'398	191'329	185'714	184'791
<b>Avanzo (+) o disavanzo (-) d'esercizio</b>	<b>-238'289</b>	<b>-259'486</b>	<b>-138'171</b>	<b>-58'072</b>

(Importi espressi in CHF)	2025	2026	2027	2028
Debito pubblico globale al 01.01	-668'676	-2'128'080	-2'552'684	-2'861'588
Investimenti amministrativi netti	-1'335'600	-328'000	-328'000	-328'000
Autofinanziamento	-144'804	-117'604	-1'904	78'196
Versamenti / Prelevamenti fondi e finanziamenti spe	51'912	49'447	49'447	48'524
Versamenti / Prelevamenti fondi autofinanziati	-30'912	-28'447	-28'447	-27'524
<b>Debito pubblico globale al 31.12.</b>	<b>-2'128'080</b>	<b>-2'552'684</b>	<b>-2'861'588</b>	<b>-3'090'392</b>
Popolazione finanziaria stimata	854	854	854	854
<b>Debito pubblico pro-capite</b>	<b>-2'492</b>	<b>-2'989</b>	<b>-3'351</b>	<b>-3'619</b>

**RIEPILOGO CONTO DEL PIANO FINANZIARIO 2025-2028****GESTIONE CORRENTE**

Spese correnti	13'275'362	
Ammortamenti amministrativi	707'232	
<b>Totale spese correnti</b>		<b>13'982'594</b>

Entrate correnti	8'004'376	
Imposte del piano finanziario	5'284'200	
<b>Totale entrate correnti</b>		<b>13'288'576</b>

---

<b>RISULTATO DI GESTIONE CORRENTE</b>		<b>-694'018</b>
---------------------------------------	--	-----------------

---

**GESTIONE DEGLI INVESTIMENTI**

---

<b>Totale investimenti amministrativi netti</b>		<b>2'319'600</b>
---	--	------------------

---

**CONTO DI FINANZIAMENTO**

Investimenti amministrativi netti		2'319'600
Autofinanziamento <b>negativo</b>		186'116

---

<b>Risultato globale</b>		<b>2'505'716</b>
--------------------------	--	------------------

---